

SE SENTIR À LA MAISON

Un choix naturel



LISTE DES PRIX 2024 FR_L1

Liste des prix conseillés au public hors TVA

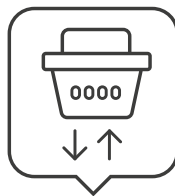
Produits et ThermoProduits
à Granulés de Bois et à Bois.



Réchauffe votre vie.




Système de nettoyage de la vitre
C'est un système qui grâce à un parcours spécifique d'air préchauffé évite efficacement l'encrassement de la vitre du foyer.



Brasier extractible pour un nettoyage facile
Le système de construction du brasier permet une extraction aisée pour un nettoyage rapide et complet.

GRANULÉS



Autorégage de l'aspiration des fumées (encoder)
Maintient les tours du moteur d'aspiration des fumées constants pour garantir une combustion correcte du produit.


BOIS



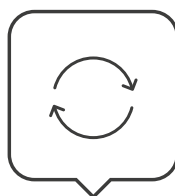
Foyer en Nordiker
La Nordica-Extrafame utilise un matériau spécial dit Nordiker pour réaliser les réfractaires des parois du foyer.



Post combustion
Le système de combustion développé par La Nordica-Extrafame permet, grâce à un système d'air secondaire/tertiaire, une post-combustion en mesure de réduire drastiquement les émissions.




Thermostat de sécurité du réservoir
Garantit toujours un haut niveau de sécurité, évitant la surchauffe du produit en cas de panne.



Auto-équilibrage air primaire et secondaire
Air primaire et secondaire équilibrés électroniquement pour une combustion et un rendement thermique optimaux.



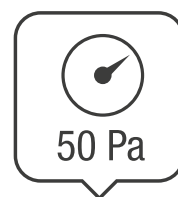
Entrée thermostat environnement externe
L'appareil peut être raccordé aux dispositifs de contrôle de température de l'habitation (thermostats ou contacts) pour obtenir la température souhaitée dans les pièces.




Portes en fonte
Les portes des produits, réalisées en fonte de qualité élevée, sont inaltérables dans le temps et garantissent une étanchéité constante.




Dispositif de sécurité automatique
C'est un dispositif de sécurité permettant de diminuer rapidement la température de l'eau selon les normes en vigueur. Soupape DSA optionnelle.



Test herméticité à 50 Pa (100% produits)
Tous les produits hermétiques, ou ceux qui n'ont que des composants «étanches» (comme le réservoir), sont testés à haute pression en fin de ligne de production pour garantir la sécurité et des performances optimales.




Pressostat de sécurité tube des fumées
Vérifie la bonne évacuation des fumées et, si nécessaire, bloque le chargement des granulés, évitant ainsi les problèmes sur le générateur.



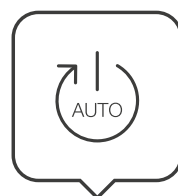
Chronothermostat
Chronothermostat avec contrôle de température subdivisé en quatre tranches horaires, pour une gestion optimale des milieux.



Système de nettoyage de la vitre
C'est un système qui grâce à un parcours spécifique d'air préchauffé évite efficacement l'encrassement de la vitre du foyer.



Prise directe air externe (BBC)
Système de prises d'air qui prélève l'air frais de l'extérieur pour la combustion, en l'introduisant directement dans les registres d'air de combustion de l'appareil.




Réallumage automatique après coupure de courant
Suite à un black out, l'appareil s'allume automatiquement après avoir terminé le cycle des contrôles prévu.




Thermostat ambiant
La sonde ambiante optimise le confort et permet une baisse sensible des consommations.



Combustion propre
Augmente le rendement de la combustion et la durée des parties sujettes à usure et, en même temps, diminue le nettoyage ordinaire du brasier.



Prise air externe (ASC)
Il s'agit d'un système de raccordement particulier qui permet de prélever l'air de l'extérieur en l'introduisant dans l'environnement préchauffé.



Système radiant (PRS)
Système échangeur à haute efficacité qui assure une transmission de chaleur à l'air ambiant.



Un catalogue unique pour apprécier la grande promotion que seul notre Groupe peut offrir.

Une solution pour chaque exigence et toutes les informations sur les produits pour trouver celle qui est plus adaptée pour Votre client.

INDEX

NOS RACINES	2
NOTRE FORCE	3

PRODUITS À GRANULÉS

Poêles à granulés

POÊLES VENTILÉS	6
POÊLES CANALISÉS	18
THERMO POÊLES	30

Cheminées à granulés

CHEMINÉES	40
-----------------	----

Chaudières à granulés

CHAUDIÈRES.....	48
-----------------	----



POÊLES VENTILÉS	54
POÊLES CANALISÉS	76
THERMO POÊLES	90



POÊLES VENTILÉS	92
POÊLES CANALISÉS	108
POÊLES HYBRIDES	118
THERMO POÊLES	122
CHAUDIÈRES.....	134

Accessoires à granulés

ACCESSOIRES	140
-------------------	-----

PRODUITS À BOIS

Poêles à bois

HIGH PERFORMANCE.....	148
CAST IRON	156
POÊLES EVERGREEN	168
THERMO POÊLES	178

Cuisinières à bois

CUISINIÈRES EVERGREEN.....	184
CUISINIÈRES À ENCASTRER ..	202
THERMO CUISINIÈRES.....	208

Cheminées à bois

INSERT FONTE	212
INSERT CRYSTAL	217
INSERT WIDE.....	220
MONOBLOCS.....	224
THERMO CHEMINÉE	228



POÊLES	230
CUISINIÈRES	248
CHEMINÉES	256



POÊLES	260
--------------	-----

Accessoires à bois

ACCESSOIRES	264
-------------------	-----

INDEX GÉNÉRAL PRODUITS....	276
----------------------------	-----

CONDITIONS GÉNÉRALES DE VENTE	294
--	-----

NOS RACINES.



La Nordica-Extraflame réchauffe la vie depuis plus de 50 ans.

Il y a le travail et la passion. Il y a une famille et l'idéal. Il y a l'optimisme et le désir de changer, mais toujours dans le sillage de sa propre tradition. Il y a tout cela, et plus encore, dans un produit La Nordica-Extraflame. Les nombreux clients qui font confiance à ce grand groupe en sont bien conscients, groupe désormais synonyme

de chaleur, de fiabilité et de sécurité.


Plus de cinquante ans se sont écoulés depuis que Silvano, Giannino et Giorgio Dal Zotto ont débuté cette aventure que la famille poursuit aujourd'hui avec l'esprit de notre temps, en investissant dans la technologie et l'innovation.

Des années 1960 à aujourd'hui, la production

de poêles, cuisinières, cheminées et chaudières à bois et à granulés est devenue une grande entreprise industrielle mais l'amour et le dévouement sont restés inchangés. Un parcours qui au cours des cinq dernières décennies a conduit le Groupe à conquérir un marché international dans plus de 50 pays à travers le monde, avec une offre de plus de 200 produits Hi-tech Made in Italy pour la

production d'énergie pour le chauffage domestique avec biomasse. Une histoire de qualité et de renouvellement constant, attestée par les certifications internationales les plus récentes, qui place les propositions du Groupe à la pointe du secteur.

Notre histoire est à la base de notre avenir.



NOTRE FORCE.

+200 Produits innovants



Plus de 200 articles pour la production d'énergie pour le chauffage domestique : poêles, cheminées, cuisinières, thermo produits et chaudières à bois et à granulés. Une proposition de qualité et d'innovation constante qui place le Groupe à la pointe du secteur.

5 Établissements de production



Le Groupe La Nordica-Extraflame a acquis une position internationale prestigieuse grâce à 5 usines de production rigoureusement Made in Italy.

+50 Pays dans le monde



Le réseau de vente La Nordica-Extraflame peut fournir ses produits dans plus de 50 pays étrangers.

7 Classes thématiques



Dans le centre de formation, équipé de 7 salles de classe thématiques, les techniciens et les commerciaux suivent une formation constante pour répondre à tous les besoins de l'utilisateur final.

+400 Centres de service technique en Europe



Pour assurer des interventions rapides et ponctuelles sur les produits, le Groupe La Nordica-Extraflame a créé et consolidé au fil des années un réseau capillaire de techniciens qualifiés et habilités au niveau local, constamment formés aux nouveaux produits et services et en lien direct avec le «Service Client».


SÈS LULU NANA GRAN

Extraflame, leader du marché
dans le secteur des granulés,
a voulu exprimer avec cette collection
le meilleur du design et de la technologie,
avec une large gamme de produits
pour chauffer les pièces
de votre maison dans le bien-être
d'un climat naturel.

Extraflame est le choix idéal
pour ceux qui veulent
allier fonctionnalité, écologie,
confort et surtout...

Qualité 100% Made in Italy.

POÊLES À GRANULÉS VENTILÉS



TOUTE LA CHALEUR DONT A BESOIN VOTRE PIÈCE

Les poêles à granulés ventilés La Nordica-Extraflame sont la solution idéale pour transformer votre pièce en un lieu chaleureux et accueillant, tant en termes d'esthétique que de confort de vie. Le souci du détail, la

qualité des matériaux et les solutions techniques innovantes mettent en valeur la beauté du feu et exploitent toute sa chaleur pour que vous vous sentiez bien chez vous. Grâce à des systèmes de ventilation puissants

mais silencieux, réglables ou pouvant être exclus selon le modèle, le poêle à granulés permet de répartir la chaleur rapidement et uniformément, en la gérant de manière confortable et intuitive grâce aux nombreux systèmes de commande et

de programmation. Le large choix de modèles, tant en termes de puissance que de solutions esthétiques, permet de trouver le bon produit pour chaque pièce, du petit couloir d'entrée à la grande salle à manger et toujours en toute sécurité.

		KW-N	SORTIE VENTILATION	RÉGLAGE VENTILATION	PLUS
Pg 7	LUISELLA	4,4	Supérieur	Ne peut pas être exclus	Slim
Pg 8	KETTY EVO 2.0	6,5	Avant	Comfort	Qualité/prix
Pg 9	GIUSY EVO 2.0	7,0	Avant	Comfort	Qualité/prix
Pg 10	SERAFINA LUX EVO	8,0	Avant	Comfort	Design classique
Pg 11	SERAFINA PETRA EVO	8,0	Avant	Comfort	Design classique
Pg 12	AMIKA	8,0	Avant	Comfort	Hermétique
Pg 13	KLAUDIA	8,0	Avant	Comfort	Évacuation supérieure
Pg 14	TEODORA EVO	8,0	Avant	Ne peut pas être exclus	Fonte
Pg 15	DAHIANA VFS	10,0	Supérieur / Avant	Comfort	Réservoir 30 kg
Pg 16	TEOREMA	10,0	Avant	Comfort	Réservoir 30 kg
Pg 17	LUCIA	12,1	Avant	Comfort	Wifi intégré

LUISELLA

Poêle à granulés étroit ventilé

A+ | 4,4 kW-N | 126 m³ | 7★

flamme
VERTE

ECODESIGN

BImSchV

15a B-VG



EXTRAFLAME • LUISELLA

Couleur	Code Article	Prix	
Bordeaux	1282700	€ 1.665,00	
Noir	1282701	€ 1.665,00	

FINITIONS

Revêtement en acier émaillé



Bordeaux

Noir

DONNÉES TECHNIQUES

Puissance nominale (min-max)

2,4 - 4,4 kW-N

Rendement (min-max)

94,4 - 91,9 %

Consommation horaire (min-max)

0,5 - 1,0 kg/h

Dimensions (LxHxP)

572x892x307 mm

Poids net

64 kg

Diamètre évacuation fumées (Ø)

80 mm P/S

Capacité totale réservoir

~10 kg / ~16 l

Absorption électrique (min-max)

27 - 34 W

CARACTÉRISTIQUES

- Foyer, porte du foyer et brasier en fonte
- Échangeur à faisceau tubulaire
- Compartiment à cendres
- Réservoir hermétique
- Ventilation ambiante avec évacuation par le haut avec ventilateur dédiée
- Profondeur réduite
- Évacuations de la fumée disponibles: postérieure, supérieure
- Foyer amovible (uniquement avec une assistance autorisée)

ÉQUIPEMENTS DE SÉRIE



TÉLÉCOMMANDE

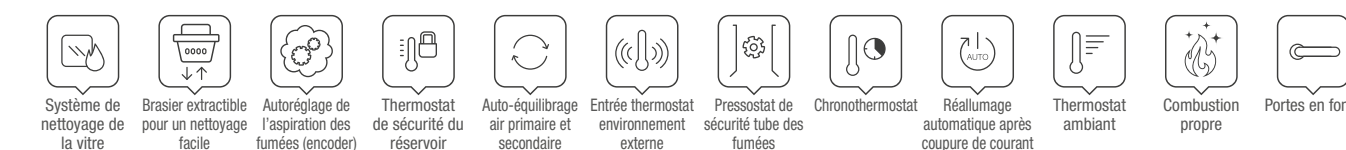
Télécommande à 5 boutons

ÉCRAN LED



OPTIONS

	Code Article	Prix
Module WiFi "Étiquette blanche" (Active avec l'Appli "Total Control")	9278442	€ 299,00



KETTY EVO 2.0

Poêle à granulés ventilé

A+ | 6,5 kW-N | 187 m³ | 7★



flamme VERTE ECODESIGN
BlmSchV 15a B-VG

EXTRAFLAME • KETTY EVO 2.0

Couleur	Code Article	Prix
Bordeaux	1280212	€ 1.880,00
Blanc	1280213	€ 1.880,00
Noir	1280215	€ 1.880,00
Parchemin*	1280214	€ 1.880,00



FINITIONS

Revêtement en acier émaillé



Bordeaux Blanc Noir Parchemin

DONNÉES TECHNIQUES

Puissance nominale (min-max) 2,5 - 6,5 kW-N	Dimensions (LxHxP) 456x884x479 mm	Capacité totale réservoir ~15 kg / ~24 l
Rendement (min-max) 89,9 - 90,7 %	Poids net 77 kg	Absorption électrique (min-max) 25 - 70 W
Consommation horaire (min-max) 0,6 - 1,5 kg/h	Diamètre évacuation fumées (Ø) 80 mm P	

CARACTÉRISTIQUES

- Foyer, porte du foyer et brasier en fonte
- Échangeur de chaleur à surface rayonnante
- Compartiment des cendres amovible
- Ventilation ambiante avec évacuation frontale avec ventilateur dédiée, avec fonction Confort
- Évacuations de la fumée disponibles: postérieure
- Foyer amovible (uniquement avec une assistance autorisée)

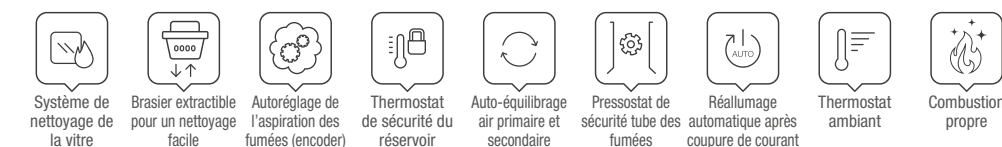
ÉQUIPEMENTS DE SÉRIE

BLACK LCD



OPTIONS

	Code Article	Prix
Module WiFi "Etiquette noir" (Active avec l'Appli "Total Control 2.0")	9278451	€ 299,00
Télécommande IR tactile rétroéclairée	9278471	€ 47,80



* Jusqu'à épuisement du stock

GIUSY EVO 2.0

Poêle à granulés ventilé

A+ | 7,0 kW-N | 201 m³ | 7★



flamme VERTE ECODESIGN
BlmSchV 15a B-VG

EXTRAFLAME • GIUSY EVO 2.0

Couleur	Code Article	Prix
Bordeaux	1280508	€ 2.225,00
Blanc	1280509	€ 2.225,00
Noir	1280510	€ 2.225,00
Parchemin*	1280511	€ 2.225,00



FINITIONS

Revêtement en acier émaillé et couverture en céramique



Bordeaux Blanc Noir Parchemin*

DONNÉES TECHNIQUES

Puissance nominale (min-max) 3,0 - 7,0 kW-N	Dimensions (LxHxP) 498x1022x490 mm	Capacité totale réservoir ~15 kg / ~24 l
Rendement (min-max) 90,0 - 91,0 %	Poids net 92 kg	Absorption électrique (min-max) 35 - 60 W
Consommation horaire (min-max) 0,7 - 1,6 kg/h	Diamètre évacuation fumées (Ø) 80 mm P/S	

CARACTÉRISTIQUES

- Foyer, porte du foyer et brasier en fonte
- Échangeur de chaleur à surface rayonnante
- Compartiment des cendres amovible
- Ventilation ambiante avec évacuation frontale avec ventilateur dédiée, avec fonction Confort
- Évacuations de la fumée disponibles: postérieure, supérieure
- Foyer amovible (uniquement avec une assistance autorisée)

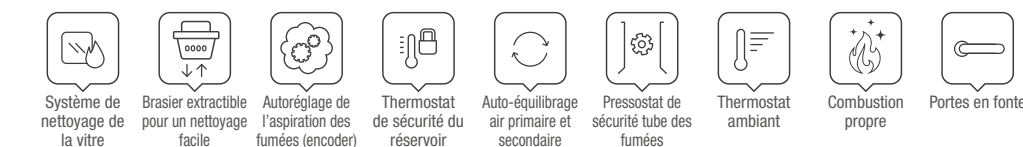
ÉQUIPEMENTS DE SÉRIE

BLACK LCD



OPTIONS

	Code Article	Prix
Module WiFi "Etiquette noir" (Active avec l'Appli "Total Control 2.0")	9278451	€ 299,00
Télécommande IR tactile rétroéclairée	9278471	€ 47,80



* Jusqu'à épuisement du stock

SERAFINA LUX EVO

Poêle à granulés ventilé

A+ | 8,0 kW-N | 230 m³ | 7★

flamme VERTE ECODESIGN

BImSchV 15a B-VG



EXTRAFLAME • SERAFINA LUX EVO

Couleur	Code Article	Prix	
Bordeaux	1280605	€ 2.815,00	
Blanc	1280606	€ 2.815,00	

FINITIONS

Revêtement extérieur en faïence



Bordeaux

Blanc

DONNÉES TECHNIQUES

Puissance nominale (min-max)

2,5 - 8,0 kW-N

Rendement (min-max)

92,5 - 91,3 %

Consommation horaire (min-max)

0,6 - 1,8 kg/h

Dimensions (LxHxP)

502x1037x530 mm

Poids net

116 kg

Diamètre évacuation fumées (Ø)

80 mm P/S

Capacité totale réservoir

~15 kg / ~24 l

Absorption électrique (min-max)

25 - 60 W

CARACTÉRISTIQUES

- Foyer, porte du foyer et brasier en fonte
- Échangeur de chaleur à surface rayonnante
- Compartiment des cendres amovible
- Ventilation ambiante avec évacuation frontale avec ventilateur dédié
- Poignée avec poignée ergonomique
- Évacuations de la fumée disponibles: postérieure, supérieure
- Foyer amovible (uniquement avec une assistance autorisée)

ÉQUIPEMENTS DE SÉRIE



TÉLÉCOMMANDE

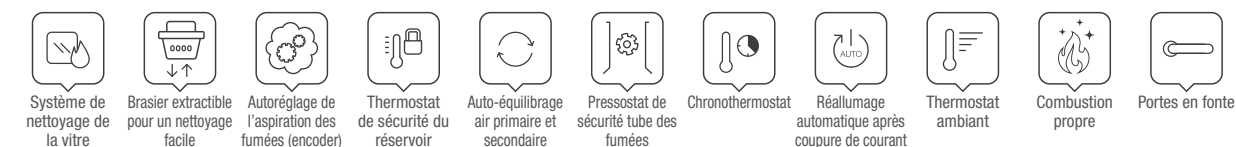
Télécommande IR tactile rétroéclairée

BLACK LCD



OPTIONS

	Code Article	Prix
Module WiFi "Étiquette noire" (Active avec l'Appli "Total Control 2.0")	9278451	€ 299,00



SERAFINA PETRA EVO

Poêle à granulés ventilé

A+ | 8,0 kW-N | 230 m³ | 7★

flamme VERTE ECODESIGN

BImSchV 15a B-VG



EXTRAFLAME • SERAFINA PETRA EVO

Couleur	Code Article	Prix	
Pierre naturelle	1280607	€ 2.975,00	

FINITIONS

Revêtement extérieur en pierre



Pierre naturelle

DONNÉES TECHNIQUES

Puissance nominale (min-max)

2,5 - 8,0 kW-N

Rendement (min-max)

92,5 - 91,3 %

Consommation horaire (min-max)

0,6 - 1,8 kg/h

Dimensions (LxHxP)

502x1037x530 mm

Poids net

131 kg

Diamètre évacuation fumées (Ø)

80 mm P/S

Capacité totale réservoir

~15 kg / ~24 l

Absorption électrique (min-max)

25 - 60 W

CARACTÉRISTIQUES

- Foyer, porte du foyer et brasier en fonte
- Échangeur de chaleur à surface rayonnante
- Compartiment des cendres amovible
- Ventilation ambiante avec évacuation frontale avec ventilateur dédié
- Poignée avec poignée ergonomique
- Évacuations de la fumée disponibles: postérieure, supérieure
- Foyer amovible (uniquement avec une assistance autorisée)

ÉQUIPEMENTS DE SÉRIE



TÉLÉCOMMANDE

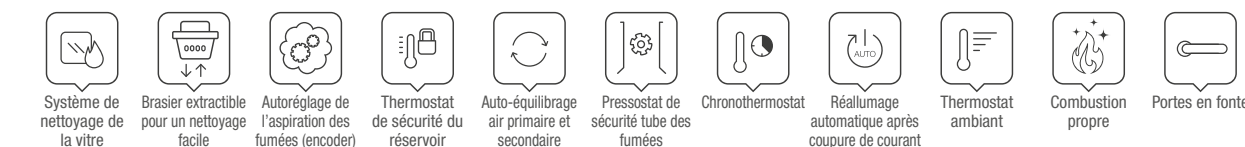
Télécommande IR tactile rétroéclairée

BLACK LCD



OPTIONS

	Code Article	Prix
Module WiFi "Étiquette noire" (Active avec l'Appli "Total Control 2.0")	9278451	€ 299,00



AMIKA

Poêle à granulés ventilé et étanche

A+ | 8,0 kW-N | 230 m³ | 7★



EXTRAFLAME • AMIKA

Couleur	Code Article	Prix
Blanc	1283501	€ 3.460,00
Noir	1283502	€ 3.365,00
Pierre naturelle	1283503	€ 3.505,00

FINITIONS

Revêtement en acier et top en faïence ou pierre naturelle



Blanc Noir Pierre naturelle (PT)

DONNÉES TECHNIQUES

Puissance nominale (min-max)

2,5 - 8,0 kW-N

Rendement (min-max)

92,6 - 91,2 %

Consommation horaire (min-max)

0,6 - 1,8 kg/h

Dimensions (LxHxP)

460x1200x465 mm

Poids net

121 kg - 124 kg PT

Diamètre évacuation fumées (Ø)

80 mm P

Capacité totale réservoir

~ 15 kg / ~ 24 l

Absorption électrique (min-max)

19 - 62 W

CARACTÉRISTIQUES

- Foyer, porte du foyer et brasier en fonte
- Échangeur à faisceau tubulaire
- Tiroir à cendre amovible
- Ventilation ambiante avec évacuation frontale avec ventilateur dédiée, avec fonction Confort
- Bougie céramique
- Double porte: Porte extérieure avec verre trempé bombé
- Évacuations de la fumée disponibles: postérieure alignée
- Foyer amovible (uniquement avec une assistance autorisée)

ÉQUIPEMENTS DE SÉRIE



TÉLÉCOMMANDE

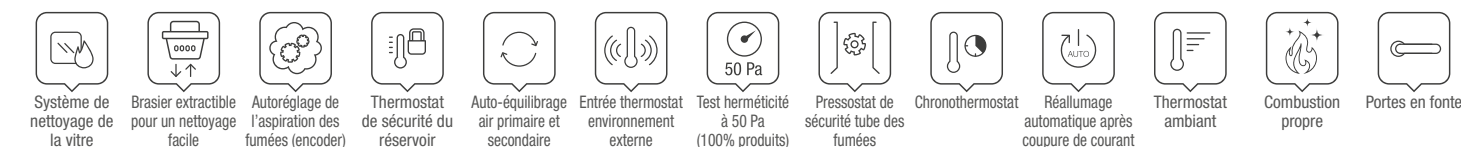
Télécommande IR tactile rétroéclairée

ÉCRAN LCD



OPTIONS

	Code Article	Prix
Module WiFi "Etiquette noir" (Active avec l'Appli "Total Control 2.0")	9278451	€ 299,00
Verre céramique ROBAX® NightView	9278468	€ 124,00



KLAUDIA

Poêle à granulés ventilé

A+ | 8,0 kW-N | 230 m³ | 7★



EXTRAFLAME • KLAUDIA

Couleur	Code Article	Prix
Ivoire	1284900	€ 2.600,00
Bordeaux	1284901	€ 2.600,00
Noir	1284902	€ 2.600,00

FINITIONS

Revêtement en acier émaillé et couverture en céramique



Ivoire Bordeaux Noir

DONNÉES TECHNIQUES

Puissance nominale (min-max)

2,5 - 8,0 kW-N

Rendement (min-max)

92,5 - 91,3 %

Consommation horaire (min-max)

0,6 - 1,8 kg/h

Dimensions (LxHxP)

498x1017x538 mm

Poids net

99 kg

Diamètre évacuation fumées (Ø)

80 mm P/S

Capacité totale réservoir

~15 kg / ~24 l

Absorption électrique (min-max)

25 - 60 W

CARACTÉRISTIQUES

- Foyer, porte du foyer et brasier en fonte
- Échangeur de chaleur à surface rayonnante
- Réservoir hermétique
- Compartiment des cendres amovible
- Ventilation ambiante avec évacuation frontale avec ventilateur dédiée, avec fonction Confort
- Large vue sur la flamme
- Poignée avec poignée ergonomique
- Évacuations de la fumée disponibles: postérieure, supérieure
- Foyer amovible (uniquement avec une assistance autorisée)

ÉQUIPEMENTS DE SÉRIE



TÉLÉCOMMANDE

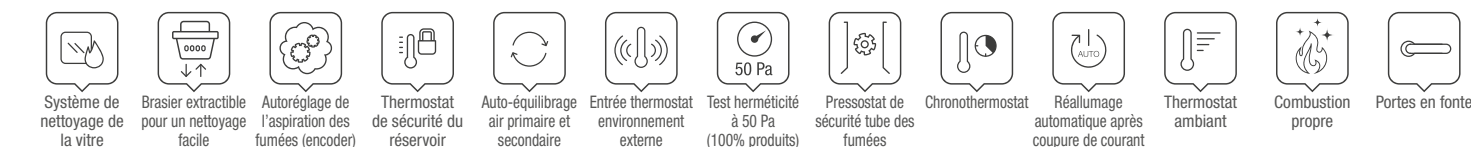
Télécommande IR tactile rétroéclairée

BLACK LCD



OPTIONS

	Code Article	Prix
Module WiFi "Etiquette noir" (Active avec l'Appli "Total Control 2.0")	9278451	€ 299,00



TEODORA EVO

Poêle à granulés ventilé

A+ | 8,0 kW-N | 229 m³ | 7★

flamme
VERTE ECODESIGN

BlmSchV 15a B-VG



EXTRAFLAME • TEODORA EVO

Couleur	Code Article	Prix
Noir antracite	1275002	€ 3.493,00



FINITIONS

Revêtement en fonte émaillée



Noir antracite

DONNÉES TECHNIQUES

Puissance nominale (min-max)

2,5 - 8,0 kW-N

Rendement (min-max)

94,0 - 90,8 %

Consommation horaire (min-max)

0,5 - 1,8 kg/h

Dimensions (LxHxP)

610x739x644 mm

Poids net

139 kg

Diamètre évacuation fumées (Ø)

80 mm P

Capacité totale réservoir

~14 kg / ~22 l

Absorption électrique (min-max)

35 - 70 W

CARACTÉRISTIQUES

- Foyer, porte du foyer et brasier en fonte
- Échangeur à faisceau tubulaire (nettoyage manuel)
- Réservoir hermétique
- Ventilation ambiante avec évacuation frontale avec ventilateur dédiée, avec fonction Confort
- Poignée avec poignée ergonomique
- Évacuations de la fumée disponibles: postérieure alignée
- Structure entièrement en fonte émaillée
- Foyer amovible (uniquement avec une assistance autorisée)

ÉQUIPEMENTS DE SÉRIE



TÉLÉCOMMANDE

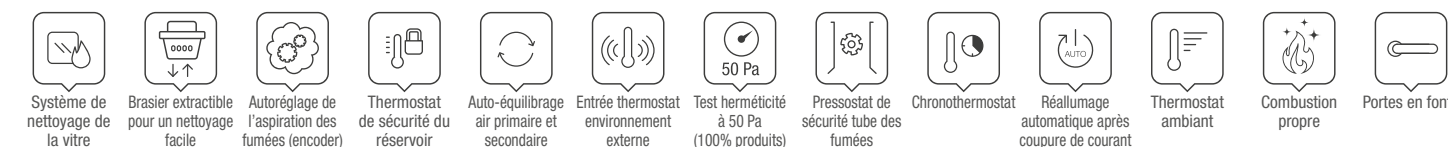
Télécommande IR tactile rétroéclairée

BLACK LCD



OPTIONS

	Code Article	Prix
Module WiFi "Étiquette noire" (Active avec l'Appli "Total Control 2.0")	9278451	€ 299,00



DAHIANA VFS

Poêle à granulés ventilé

A+ | 10,0 kW-N | 287 m³ | 7★

flamme
VERTE ECODESIGN

BlmSchV 15a B-VG



EXTRAFLAME • DAHIANA VFS

Couleur	Code Article	Prix
Ivoire	1285501	€ 3.060,00
Bordeaux	1285500	€ 3.060,00
Bronze	1285503	€ 3.060,00
Noir	1285502	€ 3.060,00



FINITIONS

Revêtement en acier peint et dessus en fonte



Ivoire

Bordeaux

Bronze

Noir

DONNÉES TECHNIQUES

Puissance nominale (min-max)

3,0 - 10,0 kW-N

Rendement (min-max)

90,2 - 91,0 %

Consommation horaire (min-max)

0,7 - 2,3 kg/h

Dimensions (LxHxP)

525x1080x602 mm

Poids net

157 kg

Diamètre du conduit d'évacuation des fumées (Ø)

80 mm P

Capacité totale du réservoir

~30 kg / ~48 l

Absorption électrique (min-max)

20 - 90 W

CARACTÉRISTIQUES

- Porte coupe-feu, foyer et brasier en fonte
- Échangeur de chaleur à faisceau tubulaire
- Possibilité de sortie pour l'évacuation des fumées : à l'arrière dans l'axe
- Ventilation ambiante avec 2 moteurs dédiés. **Possibilité sortie frontale d'air forcé (d'usine) ou supérieure lors de l'installation**
- Ventilation ambiante avec fonction AUTO / COMFORT
- Compartment à cendres amovible
- Grande capacité du réservoir de stockage des granulés (~ kg 30)
- Foyer amovible par l'assistance agréée
- Easy Setup
- Easy Control

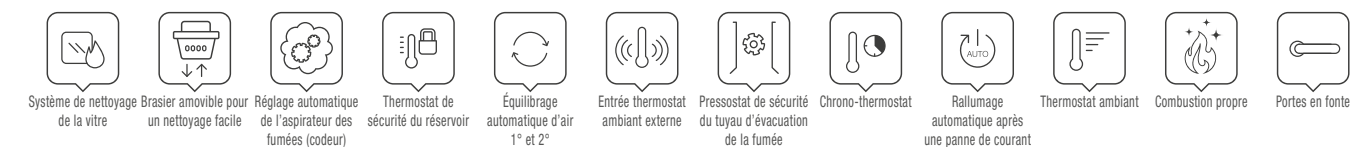
ÉQUIPEMENT DE SÉRIE

BLACK LCD



OPTIONS

	Code Article	Prix
Module WiFi « Étiquette noire » (Appli « Total Control 2.0 »)	9278451	€ 299,00
Télécommande IR Tactile rétro-éclairée	9278471	€ 47,80



TEOREMA

Poêle à granulés ventilé

A+ | 10,0 kW-N | 287 m³ | 7★



flamme VERTE ECODESIGN

BlmSchV 15a B-VG

EXTRAFLAME • TEOREMA

Couleur	Code Article	Prix
Bordeaux	1284100	€ 3.315,00
Ivoire	1284101	€ 3.315,00
Noir	1284102	€ 3.315,00



FINITIONS

Revêtement en acier émaillé et couverture en céramique



Bordeaux

Ivoire

Noir

DONNÉES TECHNIQUES

Puissance nominale (min-max)

3,0 - 10,0 kW-N

Rendement (min-max)

90,2 - 91,0 %

Consommation horaire (min-max)

0,7 - 2,3 kg/h

Dimensions (LxHxP)

525x1080x652 mm

Poids net

165 kg

Diamètre évacuation fumées (Ø)

80 mm P/S

Capacité totale réservoir

~30 kg / ~48 l

Absorption électrique (min-max)

20 - 105 W

CARACTÉRISTIQUES

- Foyer, porte du foyer et brasier en fonte
- Échangeur à faisceau tubulaire
- Compartiment des cendres amovible
- Grand réservoir de stockage des granulés (kg~30)
- Ventilation ambiante avec évacuation frontale avec double moteur tangentiel, avec fonction Confort
- Large vue sur la flamme
- Poignée avec poignée ergonomique
- Évacuations de la fumée disponibles: postérieure alignée supérieure alignée
- Foyer amovible (uniquement avec une assistance autorisée)

ÉQUIPEMENTS DE SÉRIE



TÉLÉCOMMANDE

Télécommande IR tactile rétroéclairée

BLACK LCD



OPTIONS

	Code Article	Prix
Module WiFi "Étiquette noir" (Active avec l'Appli "Total Control 2.0")	9278451	€ 299,00

LUCIA

Poêle à granulés ventilé

A+ | 12,1 kW-N | 347 m³ | 7★



flamme VERTE ECODESIGN

BlmSchV 15a B-VG

EXTRAFLAME • LUCIA

Couleur	Code Article	Prix
Bordeaux	1283200	€ 4.020,00
Blanc	1283201	€ 4.020,00
Taupe	1283202	€ 4.020,00



FINITIONS

Revêtement extérieur en faïence



Bordeaux

Blanc

Taupe

DONNÉES TECHNIQUES

Puissance nominale (min-max)

3,6 - 12,1 kW-N

Rendement (min-max)

92,8 - 92,5 %

Consommation horaire (min-max)

0,8 - 2,7 kg/h

Dimensions (LxHxP)

556x1097x597 mm

Poids net

181 kg

Diamètre évacuation fumées (Ø)

80 mm P

Capacité totale réservoir

~27 kg / ~43 l

Absorption électrique (min-max)

23 - 87 W

CARACTÉRISTIQUES

- Foyer, porte du foyer et brasier en fonte
- Échangeur à faisceau tubulaire
- Réservoir hermétique
- Compartiment des cendres amovible
- Ventilation ambiante avec évacuation frontale avec ventilateur dédiée, avec fonction Confort
- Large vue sur la flamme
- Évacuations de la fumée disponibles: postérieure
- Foyer amovible (uniquement avec une assistance autorisée)

ÉQUIPEMENTS DE SÉRIE



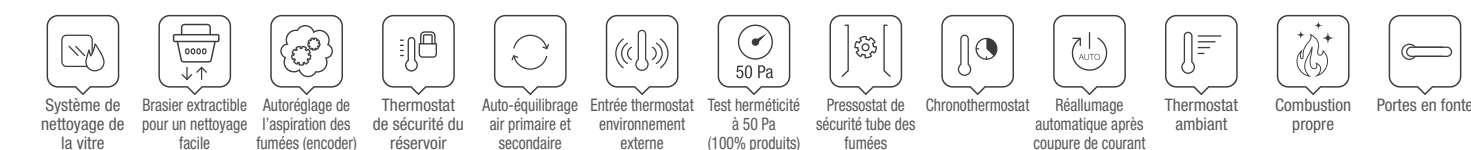
TÉLÉCOMMANDE

Télécommande IR tactile rétroéclairée

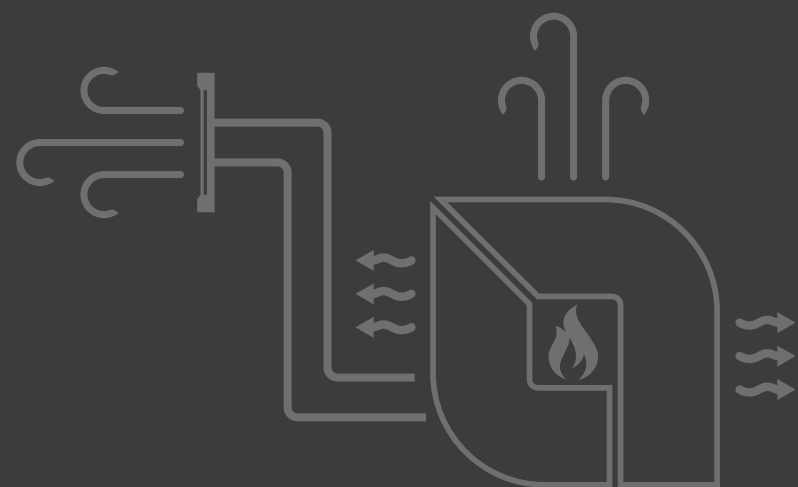


ÉCRAN BLACK MASK

Écran Black Mask avec Wifi intégré (Active avec l'Appli "Total Control 2.0")



POÊLES À GRANULÉS CANALISÉS



LA CHALEUR DANS CHAQUE PIÈCE

Les poêles à granulés canalisés La Nordica-Extraflame sont la solution idéale pour chauffer de façon efficace et fonctionnelle plusieurs pièces de votre maison, en exploitant la puissance d'un seul produit.

Ces appareils innovants sont étudiés et conçus pour amener l'air chaud produit également dans d'autres pièces adjacentes à celle dans laquelle ils sont installés et permettent une gestion aisée des températures, des allumages

et des plages horaires pour obtenir un maximum de confort. Il existe de nombreuses solutions esthétiques et fonctionnelles que les poêles La Nordica-Extraflame proposent en fonction des exigences individuelles: 1

ou 2 conduits, possibilité de choisir la sortie de fumée lors de l'installation, solutions peu encombrantes et nombreux revêtements et matériaux différents... avec La Nordica-Extraflame vous avez l'embarras du choix

		kW-N	SORTIE CANALISATION	LONGUEUR CANALISATION	PLUS
Pg 19	GIUSY PLUS EVO 2.0	7,5	1 P	Jusqu'à 6 m	Avec possibilité d'ajouter un thermostat
Pg 20	KLAUDIA PLUS	8,0	1 P	Jusqu'à 6 m	Avec possibilité d'ajouter un thermostat
Pg 21	MARILENA PLUS AD	8,0	1 P / Lat.G	Jusqu'à 8 m	Avec possibilité d'ajouter un thermostat, Désactivable
Pg 22	MARILENA PLUS AD CRYSTAL	8,0	1 P / Lat.G	Jusqu'à 8 m	Avec possibilité d'ajouter un thermostat, Désactivable
Pg 23	ANNABELLA AD EVO	9,0	1 P / S / Lat.D	Jusqu'à 6 m	Pouvant être exclus manuellement
Pg 24	DAHIANA PLUS VFS	10,0	1 P	Jusqu'à 8 m	Avec possibilité d'ajouter un thermostat, Désactivable
Pg 25	SOUVENIR STEEL EVO	10,2	1 P / S / Lat.D	Jusqu'à 6 m	Pouvant être exclus manuellement
Pg 26	SOUVENIR LUX EVO	10,2	1 P / S / Lat.D	Jusqu'à 6 m	Pouvant être exclus manuellement
Pg 27	SOUVENIR PETRA EVO	10,2	1 P / S / Lat.D	Jusqu'à 6 m	Pouvant être exclus manuellement
Pg 28	TEOREMA PLUS	12,0	2 P	Jusqu'à 8 m cad	Avec possibilité d'ajouter un thermostat, Désactivable
Pg 29	LUCIA PLUS	12,0	2 P	Jusqu'à 8 m cad	Avec possibilité d'ajouter un thermostat, Désactivable

GIUSY PLUS EVO 2.0

Poêle à granulés canalisé

flamme
VERTE ECODESIGN

BImSchV 15a B-VG

A+ | 7,5 kW-N | 215 m³ | 7★



EXTRAFLAME • GIUSY PLUS EVO 2.0

Couleur	Code Article	Prix
Bordeaux	1280556	€ 2.505,00
Blanc	1280557	€ 2.505,00
Noir	1280558	€ 2.505,00



FINITIONS

Revêtement en acier émaillé et couverture en céramique



Bordeaux

Blanc

Noir

DONNÉES TECHNIQUES

Puissance nominale (min-max)

3,0 - 7,5 kW-N

Dimensions (LxHxP)

498x1022x490 mm

Capacité totale réservoir

~15 kg / ~24 l

Rendement (min-max)

90,3 - 91,4 %

Poids net

96 kg

Absorption électrique (min-max)

55 - 90 W

Consommation horaire (min-max)

0,7 - 1,7 kg/h

Diamètre évacuation fumées (Ø)

80 mm P/S

CARACTÉRISTIQUES

- Foyer, porte du foyer et brasier en fonte
- Échangeur de chaleur à surface rayonnante
- Compartiment des cendres amovible
- Ventilation ambiante avec évacuation frontale avec ventilateur dédiée, avec fonction Confort
- Système de canalisation avec ventilateur dédiée jusqu'à 6 mt., avec possibilité d'ajouter un thermostat
- Évacuations de la canalisation disponibles (Ø80 mm): postérieure
- Évacuations de la fumée disponibles: postérieure, supérieure
- Foyer amovible (uniquement avec une assistance autorisée)

ÉQUIPEMENTS DE SÉRIE

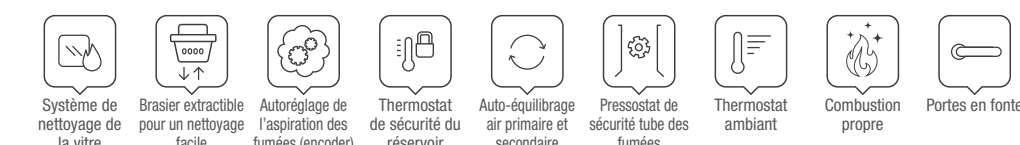
Avec AIR ZONE CONTROL (AZC), la vitesse de rotation du ventilateur de gaine est gérée dans le but de maximiser la transmission de la puissance thermique dans l'environnement de la gaine.

BLACK LCD



OPTIONS

	Code Article	Prix
Module WiFi "Etiquette noir" (Active avec l'Appli "Total Control 2.0")	9278451	€ 299,00
Télécommande IR tactile rétroéclairée	9278471	€ 47,80



KLAUDIA PLUS

Poêle à granulés canalisé

A+ | 8,0 kW-N | 230 m³ | 7★

flamme VERTE ECODESIGN

BlmSchV 15a B-VG



EXTRAFLAME • KLAUDIA PLUS

Couleur	Code Article	Prix
Ivoire	1284950	€ 2.830,00
Bordeaux	1284951	€ 2.830,00
Noir	1284952	€ 2.830,00

FINITIONS

Revêtement en acier émaillé et couverture en céramique



Ivoire Bordeaux Noir

DONNÉES TECHNIQUES

Puissance nominale (min-max) 2,5 - 8,0 kW-N	Dimensions (LxHxP) 498x1017x538 mm	Capacité totale réservoir ~15 kg / ~24 l
Rendement (min-max) 92,6 - 91,2 %	Poids net 103 kg	Absorption électrique (min-max) 42 - 85 W
Consommation horaire (min-max) 0,6 - 1,8 kg/h	Diamètre évacuation fumées (Ø) 80 mm P/S	

CARACTÉRISTIQUES

- Foyer, porte du foyer et brasier en fonte
- Échangeur de chaleur à surface rayonnante
- Réservoir hermétique
- Compartiment des cendres amovible
- Ventilation ambiante avec évacuation frontale avec ventilateur dédiée, avec fonction Confort
- Système de canalisation avec ventilateur dédiée jusqu'à 6 mt., avec possibilité d'ajouter un thermostat
- Évacuations de la canalisation disponibles (Ø80 mm): postérieure
- Large vue sur la flamme
- Poignée avec poignée ergonomique
- Évacuations de la fumée disponibles: postérieure, supérieure
- Foyer amovible (uniquement avec une assistance autorisée)

ÉQUIPEMENTS DE SÉRIE

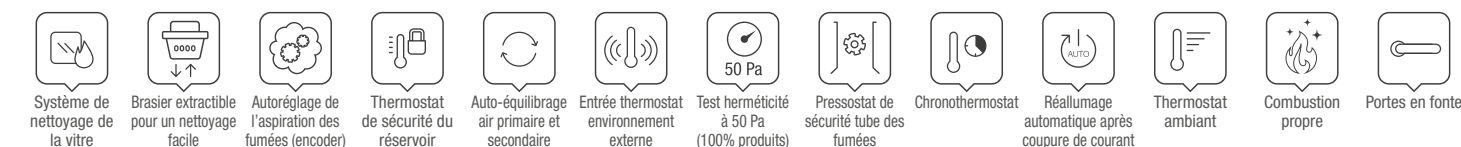


BLACK LCD



OPTIONS

	Code Article	Prix
Module WiFi "Etiquette noir" (Active avec l'Appli "Total Control 2.0")	9278451	€ 299,00



MARILENA PLUS AD

Poêle à granulés étroit et canalisé

A+ | 8,0 kW-N | 230 m³ | 7★

flamme VERTE DTA ECODESIGN

BlmSchV



EXTRAFLAME • MARILENA PLUS AD

Couleur	Code Article	Prix
Blanc	1283004	€ 3.270,00
Noir	1283005	€ 3.270,00
Pierre naturelle	1283006	€ 3.635,00

FINITIONS

Revêtement en acier peint ou pierre naturelle



Blanc Noir Pierre naturelle (PT)

DONNÉES TECHNIQUES

Puissance nominale (min-max) 3,7 - 8,0 kW-N	Dimensions (LxHxP) 750x1077x352 mm	Capacité totale réservoir ~15 kg / ~24 l
Rendement (min-max) 93,3 - 91,0 %	Poids net 119 kg - PT 155 kg	Absorption électrique (min-max) 36 - 85 W
Consommation horaire (min-max) 0,8 - 1,8 kg/h	Diamètre évacuation fumées (Ø) 80 mm P/S/Lat.G	

CARACTÉRISTIQUES

- Foyer, porte du foyer et brasier en fonte
- Échangeur à faisceau tubulaire
- Réservoir hermétique
- Compartiment des cendres amovible
- Ventilation ambiante avec évacuation par le haut avec ventilateur dédiée e funzione comfort
- Système de canalisation avec ventilateur dédiée jusqu'à 8 mt., avec possibilité d'ajouter un thermostat, désactivable
- Évacuations de la canalisation disponibles (Ø80 mm): postérieure, latérale gauche
- Profondeur réduite
- Porte à double vitrage céramique
- Poignée amovible avec logement dédié
- Évacuations de la fumée disponibles: postérieure, supérieure, latérale gauche
- Foyer amovible (uniquement avec une assistance autorisée)

ÉQUIPEMENTS DE SÉRIE

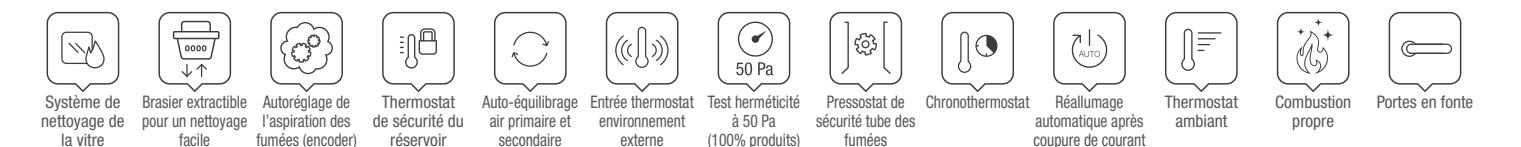


ÉCRAN LCD



OPTIONS

	Code Article	Prix
Module WiFi "Etiquette noir" (Active avec l'Appli "Total Control 2.0")	9278451	€ 299,00



MARILENA PLUS AD CRYSTAL

Poêle à granulés étroit et canalisé



A+ | 8,0 kW-N | 230 m³ | 7★



EXTRAFLAME • MARILENA PLUS AD CRYSTAL

Couleur	Code Article	Prix
Blanc	1283007	€ 3.635,00
Fumé	1283008	€ 3.635,00



FINITIONS

Revêtement en verre



Blanc



Fumé

DONNÉES TECHNIQUES

Puissance nominale (min-max)

3,7 - 8,0 kW-N

Rendement (min-max)

93,3 - 91,0 %

Consommation horaire (min-max)

0,8 - 1,8 kg/h

Dimensions (LxHxP)

750x1077x352 mm

Poids net

135 kg

Diamètre évacuation fumées (Ø)

80 mm P/S/Lat.G

Capacité totale réservoir

~15 kg / ~24 l

Absorption électrique (min-max)

36 - 85 W

CARACTÉRISTIQUES

- Foyer, porte du foyer et brasier en fonte
- Échangeur à faisceau tubulaire
- Réservoir hermétique
- Compartiment des cendres amovible
- Ventilation ambiante avec évacuation par le haut avec ventilateur dédiée e funzione comfort
- Système de canalisation avec ventilateur dédié jusqu'à 8 mt., avec possibilité d'ajouter un thermostat, désactivable
- Évacuations de la canalisation disponibles (Ø80 mm): postérieure, latérale gauche
- Profondeur réduite
- Porte à double vitrage céramique
- Poignée amovible avec logement dédié
- Évacuations de la fumée disponibles: postérieure, supérieure, latérale gauche
- Foyer amovible (uniquement avec une assistance autorisée)

ÉQUIPEMENTS DE SÉRIE



TÉLÉCOMMANDE

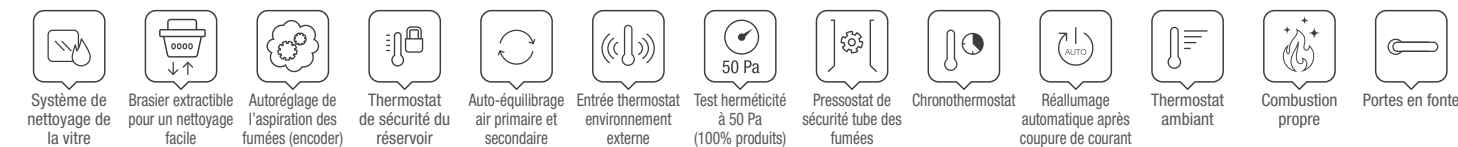
Télécommande IR tactile rétroéclairée

ÉCRAN LCD



OPTIONS

	Code Article	Prix
Module WiFi "Étiquette noir" (Active avec l'Appli "Total Control 2.0")	9278451	€ 299,00



ANNABELLA AD EVO

Poêle à granulés étroit et canalisé



A+ | 9,0 kW-N | 258 m³ | 7★



EXTRAFLAME • ANNABELLA AD EVO

Couleur	Code Article	Prix
Taupe Opaque	1280107	€ 3.545,00
Blanc	1280104	€ 3.545,00
Noir	1280105	€ 3.545,00



FINITIONS

Revêtement en acier émaillé



Taupe Opaque



Blanc



Noir

DONNÉES TECHNIQUES

Puissance nominale (min-max)

3,4 - 9,0 kW-N

Rendement (min-max)

93,5 - 91,9 %

Consommation horaire (min-max)

0,8 - 2,0 kg/h

Dimensions (LxHxP)

703x1078x343 mm

Poids net

132 kg

Diamètre évacuation fumées (Ø)

80 mm P/S/Lat.D

Capacité totale réservoir

~14 kg / ~22 l

Absorption électrique (min-max)

35 - 55 W

CARACTÉRISTIQUES

- Porte coupe-feu, foyer et brasier en fonte
- Échangeur de chaleur à faisceau tubulaire (nettoyage manuel)
- Ventilation ambiante frontale / canalisation jusqu'à 6 mètres, pouvant être déviés manuellement
- Possibilité de sortie pour la canalisation (Ø80 mm) : arrière, supérieure, latérale droite
- Profondeur réduite
- Possibilité de sortie pour le conduit d'évacuation des fumées : arrière, supérieure latérale droite
- Foyer amovible par l'assistance agréée
- Easy Setup
- Easy Control

ÉQUIPEMENTS DE SÉRIE



TÉLÉCOMMANDE

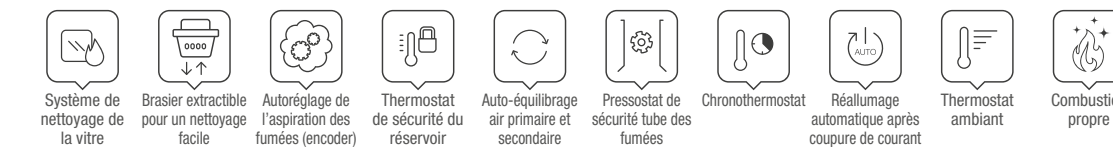
Télécommande IR tactile rétroéclairée

BLACK LCD



OPTIONS

	Code Article	Prix
Module WiFi "Étiquette noir" (Active avec l'Appli "Total Control 2.0")	9278451	€ 299,00



DAHIANA PLUS VFS

Poêle à granulés canalisé

A+ | 10,0 kW-N | 287 m³ | 7★

flamme VERTE ECODESIGN

BlmSchV 15a B-VG



EXTRAFLAME • DAHIANA PLUS VFS

Couleur	Code Article	Prix
Ivoire	1285551	€ 3.320,00
Bordeaux	1285550	€ 3.320,00
Bronze	1285553	€ 3.320,00
Noir	1285552	€ 3.320,00



FINITIONS

Revêtement en acier peint et dessus en fonte



Ivoire Bordeaux Bronze Noir

DONNÉES TECHNIQUES

Puissance nominale (min-max)
3,0 - 10,0 kW-N

Rendement (min-max)
89,6 - 91,6 %

Consommation horaire (min-max)
0,7 - 2,3 kg/h

Dimensions (LxHxP)
525x1080x602 mm

Poids net
160 kg

Diamètre du conduit d'évacuation des fumées (Ø)
80 mm P

Capacité totale du réservoir
~30 kg / ~48 l

Absorption électrique (min-max)
35 - 130 W

CARACTÉRISTIQUES

- Porte coupe-feu, foyer et brasier en fonte
- Échangeur de chaleur à faisceau tubulaire
- Possibilité de sortie pour l'évacuation des fumées : à l'arrière dans l'axe
- Ventilation ambiante avec 2 moteurs dédiés. **Possibilité sortie frontale d'air**

- **forcé (d'usine) ou supérieure lors de l'installation**
- Ventilation ambiante avec fonction AUTO / COMFORT
- Canalisation avec moteur dédié jusqu'à 8 mètres, thermostable et pouvant être

- exclu
- Possibilité de sortie pour la canalisation (Ø80 mm) : arrière
- Fonction AIR ZONE CONTROL pour canalisation
- Compartiment à cendres amovible

- Grande capacité du réservoir de stockage des granulés (~ kg 30)
- Foyer amovible par l'assistance agréée
- Easy Setup
- Easy Control

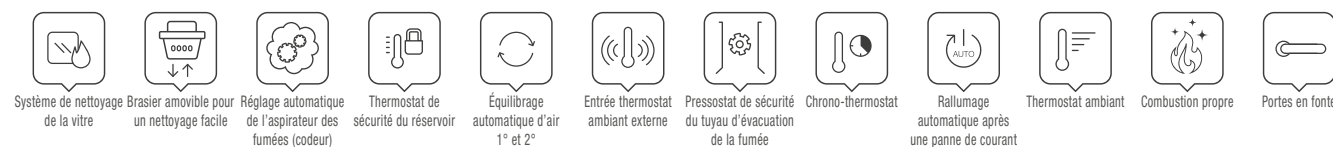
ÉQUIPEMENT DE SÉRIE

BLACK LCD



OPTIONS

	Code Article	Prix
Module WiFi « Étiquette noire » (Appli « Total Control 2.0 »)	9278451	€ 299,00
Télécommande IR Tactile rétro-éclairée	9278471	€ 47,80



Système de nettoyage de la vitre Brasier amovible pour un nettoyage facile Réglage automatique de l'aspirateur des fumées (codeur) Thermostat de sécurité du réservoir Équilibrage automatique d'air 1° et 2° Entrée thermostat ambiante externe Pressostat de sécurité du tuyau d'évacuation de la fumée Chrono-thermostat Rallumage automatique après une panne de courant Thermostat ambiant Combustion propre Portes en fonte

SOUVENIR STEEL EVO

Poêle à granulés étroit et canalisé

A+ | 10,2 kW-N | 293 m³ | 7★

flamme VERTE ECODESIGN

BlmSchV 15a B-VG



EXTRAFLAME • SOUVENIR STEEL EVO

Couleur	Code Article	Prix
Bordeaux	1275755	€ 3.805,00
Blanc	1275754	€ 3.805,00
Noir	1275756	€ 3.805,00



FINITIONS

Revêtement en acier émaillé



Bordeaux Blanc Noir

DONNÉES TECHNIQUES

Puissance nominale (min-max)
3,4 - 10,2 kW-N

Rendement (min-max)
93,0 - 90,8 %

Consommation horaire (min-max)
0,8 - 2,3 kg/h

Dimensions (LxHxP)
821x1124x343 mm

Poids net
141 kg

Diamètre évacuation fumées (Ø)
80 mm P/S/Lat.D

Capacité totale réservoir
~19 kg / ~30 l

Absorption électrique (min-max)
39 - 65 W

CARACTÉRISTIQUES

- Foyer, porte du foyer et brasier en fonte
- Échangeur à faisceau tubulaire (nettoyage manuel)
- Ventilation frontale / canalisée jusqu'à 6 mètres, avec activation manuelle
- Évacuations de la canalisation disponibles (Ø80 mm): postérieure, supérieure, latérale droite
- Évacuations de la fumée disponibles: postérieure, supérieure latérale droite

- Foyer amovible (uniquement avec une assistance autorisée)

ÉQUIPEMENTS DE SÉRIE



TÉLÉCOMMANDE

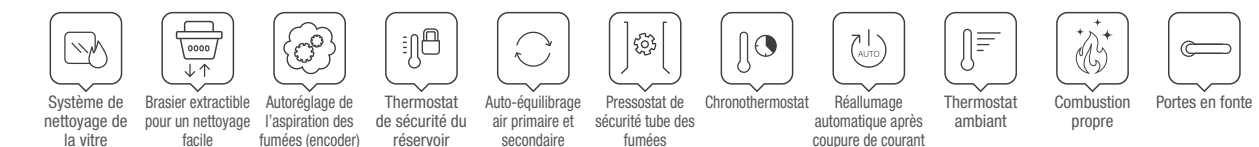
Télécommande IR tactile rétro-éclairée

BLACK LCD



OPTIONS

	Code Article	Prix
Module WiFi "Étiquette noire" (Active avec l'Appli "Total Control 2.0")	9278451	€ 299,00



Système de nettoyage de la vitre Brasier extractible pour un nettoyage facile Autorégulation de l'aspiration des fumées (encoder) Thermostat de sécurité du réservoir Auto-équilibrage air primaire et secondaire Pressostat de sécurité tube des fumées Chronothermostat Réallumage automatique après coupure de courant Thermostat ambiant Combustion propre Portes en fonte

SOUVENIR LUX EVO

Poêle à granulés étroit et canalisé

A+ | 10,2 kW-N | 293 m³ | 7★

flamme VERTE ECODESIGN

BlmSchV 15a B-VG



EXTRAFLAME • SOUVENIR LUX EVO

Couleur	Code Article	Prix
Bordeaux	1275707	€ 4.100,00
Blanc	1275706	€ 4.100,00
Taupe	1275708	€ 4.100,00



FINITIONS

Revêtement en acier peint et top en faïence



Bordeaux

Blanc

Taupe


DONNÉES TECHNIQUES

Puissance nominale (min-max) 3,4 - 10,2 kW-N	Dimensions (LxHxP) 822x1162x343 mm	Capacité totale réservoir ~19 kg / ~30 l
Rendement (min-max) 93,0 - 90,8 %	Poids net 149 kg	Absorption électrique (min-max) 39 - 65 W
Consommation horaire (min-max) 0,8 - 2,3 kg/h	Diamètre évacuation fumées (Ø) 80 mm P/S/Lat.D	

CARACTÉRISTIQUES

- Foyer, porte du foyer et brasier en fonte
- Échangeur à faisceau tubulaire (nettoyage manuel)
- Ventilation frontale / canalisée jusqu'à 6 mètres, avec activation manuelle
- Évacuations de la canalisation disponibles (Ø80 mm): postérieure, supérieure, latérale droite
- Évacuations de la fumée disponibles: postérieure, supérieure, latérale droite
- Foyer amovible (uniquement avec une assistance autorisée)

ÉQUIPEMENTS DE SÉRIE



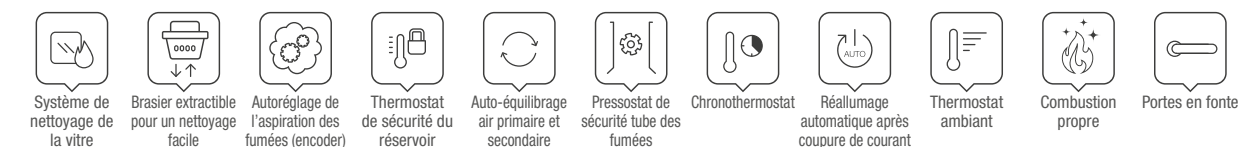
TÉLÉCOMMANDE

Télécommande IR tactile rétroéclairée

BLACK LCD

OPTIONS

	Code Article	Prix
Module WiFi "Etiquette noir" (Active avec l'Appli "Total Control 2.0")	9278451	€ 299,00



SOUVENIR PETRA EVO

Poêle à granulés étroit et canalisé

A+ | 10,2 kW-N | 293 m³ | 7★

flamme VERTE ECODESIGN

BlmSchV 15a B-VG



EXTRAFLAME • SOUVENIR PETRA EVO

Couleur	Code Article	Prix
Pierre naturelle	1275709	€ 4.260,00



FINITIONS

Revêtement en acier peint et pierre naturelle



Pierre naturelle

DONNÉES TECHNIQUES

Puissance nominale (min-max) 3,4 - 10,2 kW-N	Dimensions (LxHxP) 821x1124x343 mm	Capacité totale réservoir ~19 kg / ~30 l
Rendement (min-max) 93,0 - 90,8 %	Poids net 156 kg	Absorption électrique (min-max) 39 - 65 W
Consommation horaire (min-max) 0,8 - 2,3 kg/h	Diamètre évacuation fumées (Ø) 80 mm P/S/Lat.D	

CARACTÉRISTIQUES

- Foyer, porte du foyer et brasier en fonte
- Échangeur à faisceau tubulaire (nettoyage manuel)
- Ventilation frontale / canalisée jusqu'à 6 mètres, avec activation manuelle
- Évacuations de la canalisation disponibles (Ø80 mm): postérieure, supérieure, latérale droite
- Évacuations de la fumée disponibles: postérieure, supérieure, latérale droite
- Foyer amovible (uniquement avec une assistance autorisée)

ÉQUIPEMENTS DE SÉRIE



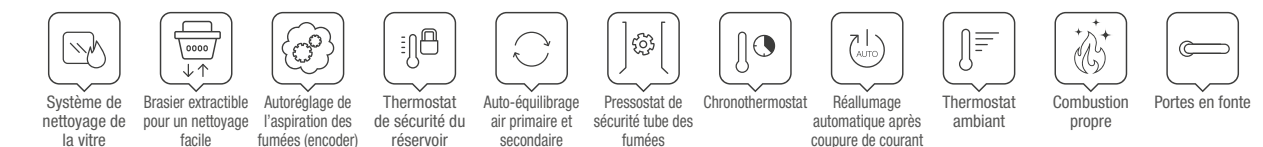
TÉLÉCOMMANDE

Télécommande IR tactile rétroéclairée

BLACK LCD

OPTIONS

	Code Article	Prix
Module WiFi "Etiquette noir" (Active avec l'Appli "Total Control 2.0")	9278451	€ 299,00



TEOREMA PLUS

Poêle à granulés canalisé

A+ | 12,0 kW-N | 344 m³ | 7★



flamme VERTE ECODESIGN

BlmSchV 15a B-VG

EXTRAFLAME • TEOREMA PLUS

Couleur	Code Article	Prix
Bordeaux	1284150	€ 3.780,00
Ivoire	1284151	€ 3.780,00
Noir	1284152	€ 3.780,00



FINITIONS

Revêtement en acier émaillé et couverture en céramique



Bordeaux

Ivoire

Noir

DONNÉES TECHNIQUES

Puissance nominale (min-max) 3,5 - 12,0 kW-N	Dimensions (LxHxP) 525x1080x652 mm	Capacité totale réservoir ~27 kg / ~43 ℓ
Rendement (min-max) 90,5 - 92,1	Poids net 177 kg	Absorption électrique (min-max) 42 - 130 W
Consommation horaire (min-max) 0,8 - 2,7 kg/h	Diamètre évacuation fumées (Ø) 80 mm P/S	

CARACTÉRISTIQUES

- Foyer, porte du foyer et brasier en fonte
- Échangeur à faisceau tubulaire
- Compartment des cendres amovible
- Grand réservoir de stockage des granulés (kg-30)
- Ventilation ambiante avec évacuation frontale avec double moteur tangentiel, avec fonction Confort
- Double système de canalisation avec deux ventilateurs dédiée jusqu'à 8 mt., avec possibilité d'ajouter un thermostat, desactivable
- Évacuations de la canalisation disponibles (Ø80 mm): postérieure
- Large vue sur la flamme
- Poignée avec poignée ergonomique
- Évacuations de la fumée disponibles: postérieure alignée, supérieure alignée
- Foyer amovible (uniquement avec une assistance autorisée)

ÉQUIPEMENTS DE SÉRIE



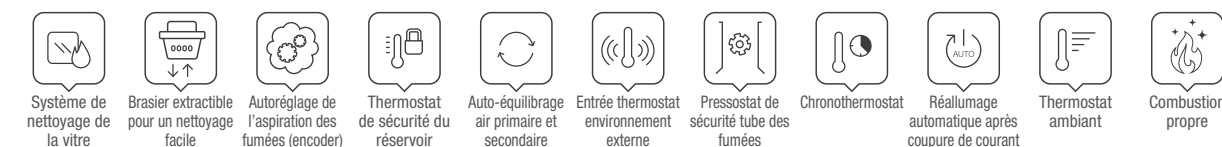
TÉLÉCOMMANDE

Télécommande IR tactile rétroéclairée

BLACK LCD

OPTIONS

	Code Article	Prix
Module WiFi "Etiquette noir" (Active avec l'Appli "Total Control 2.0")	9278451	€ 299,00



LUCIA PLUS

Poêle à granulés canalisé

A+ | 12,0 kW-N | 344 m³ | 7★



flamme VERTE ECODESIGN

BlmSchV 15a B-VG

EXTRAFLAME • LUCIA PLUS

Couleur	Code Article	Prix
Bordeaux	1283250	€ 4.395,00
Blanc	1283251	€ 4.395,00
Taupe	1283252	€ 4.395,00



FINITIONS

Revêtement extérieur en faïence



Bordeaux

Blanc

Taupe

DONNÉES TECHNIQUES

Puissance nominale (min-max) 3,6 - 12,0 kW-N	Dimensions (LxHxP) 556x1097x597 mm	Capacité totale réservoir ~27 kg / ~43 ℓ
Rendement (min-max) 91,7 - 91,6 %	Poids net 186 kg	Absorption électrique (min-max) 50 - 142 W
Consommation horaire (min-max) 0,8 - 2,7 kg/h	Diamètre évacuation fumées (Ø) 80 mm P	

CARACTÉRISTIQUES

- Foyer, porte du foyer et brasier en fonte
- Échangeur à faisceau tubulaire
- Réservoir hermétique
- Compartment des cendres amovible
- Ventilation ambiante avec évacuation frontale avec ventilateur dédiée, avec fonction Confort
- Double système de canalisation avec deux ventilateurs dédiée jusqu'à 8 mt., avec possibilité d'ajouter un thermostat, desactivable
- Évacuations de la canalisation disponibles (Ø80 mm): postérieure
- Large vue sur la flamme
- Évacuations de la fumée disponibles: postérieure
- Foyer amovible (uniquement avec une assistance autorisée)

ÉQUIPEMENTS DE SÉRIE

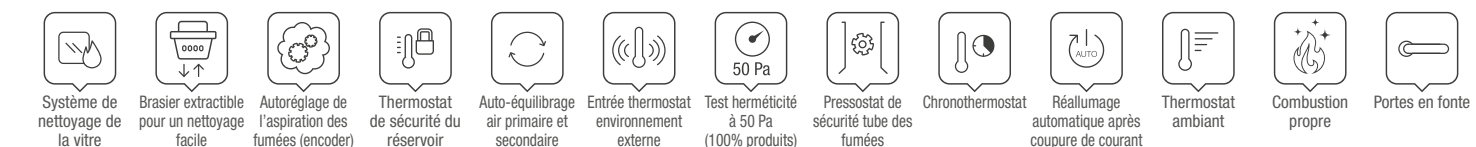


TÉLÉCOMMANDE


Télécommande IR tactile rétroéclairée

DISPLAY BLACK MASK

Écran Black Mask avec Wifi intégré (Active avec l'Appli "Total Control 2.0")



THERMO POÊLE À GRANULÉS



LA BEAUTÉ DU FEU, LA PUISSANCE D'UNE CHAUDIÈRE

Le thermo poêle à granulés est la solution idéale pour ceux qui recherchent un produit capable à lui seul de répondre à divers besoins, en tirant le meilleur parti du potentiel de la combustion des granulés. En le raccordant à votre système de chauffage, le thermo poêle devient le cœur battant de votre maison en chauffant les radiateurs de manière écologique et efficace, en remplacement

de la chaudière traditionnelle. De plus, grâce à la diffusion de la chaleur par rayonnement (et dans certains modèles également grâce au système de ventilation de la pièce), le thermo poêle chauffe et meuble également l'environnement dans lequel il est installé, apportant le spectacle du feu dans votre pièce.

Pour trouver la meilleure

solution, il est important de s'appuyer sur l'expertise d'un technicien spécialisé capable de réaliser une analyse précise du système et de répondre aux besoins spécifiques de la maison, également en matière réglementaire.

De plus, la présence d'un circuit anti-condensation est un élément obligatoire pour avoir la garantie d'usine sur les thermo-produits.

		KW-N	KW-H₂O	VENTILATION PIÈCE	PLUS
Pg 31	MARINA IDRO H11	14,8	11,0	Avant, pouvant être exclue	Pompe PWM, bougie céramique
Pg 32	MARINA IDRO H13	17,5	13,0	Avant, pouvant être exclue	Pompe PWM, bougie céramique
Pg 33	VIRNA IDRO	14,5	12,3	Absente	Hermétique, slim
Pg 34	COSTANZA IDRO	17,0	12,0	Avant, pouvant être exclue	Hermétique, Wifi intégré
Pg 35	ISIDE IDRO H15	18,1	15,0	Avant, pouvant être exclue	Ventilation avant
Pg 36	RAFFAELLA IDRO H15	18,1	15,0	Avant, pouvant être exclue	Ventilation avant
Pg 37	RAFFAELLA IDRO H18	21,7	18,0	Avant, pouvant être exclue	Pompe PWM, bougie céramique
Pg 38	DIADEMA IDRO EVO	28,0	24,1	Absente	Brasier autonettoyant

MARINA IDRO H11

Thermo poêle à granulés ventilé

flamme
VERTE ECODESIGN

BImSchV 15a B-VG

A+ | 14,8 kW-N | 11,0 kW-H₂O | 425 m³ | 7★



EXTRAFLAME • MARINA IDRO H11

Couleur	Code Article	Prix
Ivoire	1286200	€ 4.675,00
Bordeaux	1286201	€ 4.675,00
Bronze	1286202	€ 4.675,00



FINITIONS

Revêtement en acier peint et dessus en fonte



Ivoire

Bordeaux

Bronze

DONNÉES TECHNIQUES

Puissance nominale (min-max)

4,2 - 14,8 kW-N

Puissance rendue à l'eau (min-max)

3,0 - 11,0 kW-H₂O

Rendement (min-max)

93,8 - 92,9 %

Consommation horaire (min-max)

0,9 - 3,3 kg/h

Dimensions (LxHxP)

550x1039x601 mm

Poids net

180 kg

Diamètre du conduit d'évacuation des fumées (Ø)

80 mm P

Capacité totale du réservoir

~ 20 kg / ~32 ℓ

Absorption électrique (min-max)

32 - 65 W

Puissance de fonctionnement (bar)

3 bar

CARACTÉRISTIQUES

- Chambre de combustion en acier très épais
- Porte en fonte
- Réservoir étanche
- Tiror à cendres amovible
- Ventilation frontale pouvant être exclue
- Bougie en céramique pour allumage rapide

- Circulateur avec contrôle PWM
- FPC - Système adaptatif innovant pour le réglage et le maintien constant de l'air comburant dans le temps
- PRO AIR SETUP. Choisir entre : Quiet/Regular/Boost
- Intégration domotique avec «Alexa» (Amazon).

Veuillez noter: uniquement en association avec le module Wi-Fi

"Étiquette grise" - en option - et l'utilisation de l'application Total Control 3.0.Service "Alexa" (Amazon) et périphériques non inclus.

- Gestion anti-condensation
- Easy Setup
- Easy Control

ÉQUIPEMENT DE SÉRIE



TÉLÉCOMMANDE

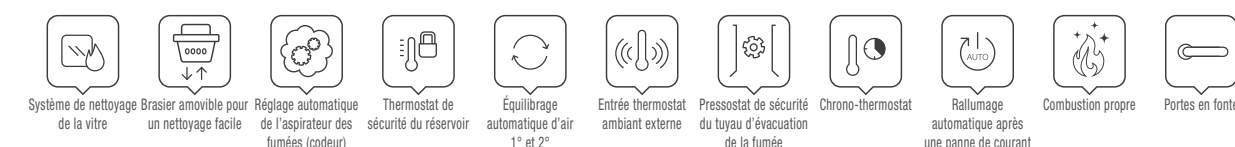
Télécommande IR Tactile rétro-éclairée

BLACK LCD



OPTIONS

	Code Article	Prix
Module WiFi « Étiquette grise » (Appli « Total Control 3.0 »)	9278512	€ 254,00
Kit carte d'expansion de l'installation	9278286	€ 216,00



MARINA IDRO H13

Thermo poêle à granulés ventilé

flamme VERTE ECODESIGN

BlmSchV 15a B-VG

A+ | 17,5 kW-N | 13,0 kW-H₂O | 502 m³ | 7★



EXTRAFLAME • MARINA IDRO H13

Couleur	Code Article	Prix
Ivoire	1286250	€ 4.945,00
Bordeaux	1286251	€ 4.945,00
Bronze	1286252	€ 4.945,00



FINITIONS

Revêtement en acier peint et dessus en fonte



Ivoire

Bordeaux

Bronze

DONNÉES TECHNIQUES

Puissance nominale (min-max) 5,1 - 17,5 kW-N	Dimensions (LxHxP) 550x1149x601 mm	Capacité totale du réservoir ~ 24 kg / ~32 ℓ
Puissance rendue à l'eau (min-max) 3,7 - 13,0 kW-H ₂ O	Poids net 190 kg	Absorption électrique (min-max) 25 - 70 W
Rendement (min-max) 94,2 - 92,4 %	Diamètre du conduit d'évacuation des fumées (Ø) 80 mm P	Puissance de fonctionnement (bar) 3 bar
Consommation horaire (min-max) 1,1 - 3,8 kg/h		

CARACTÉRISTIQUES

- Chambre de combustion en acier très épais
- Porte en fonte
- Réservoir étanche
- Tiroir à cendres amovible
- Ventilation frontale pouvant être exclue
- Bougie en céramique pour allumage rapide
- Circulateur avec contrôle PWM
- FPC - Système adaptatif innovant pour le réglage et le maintien constant de l'air comburant dans le temps
- PRO AIR SETUP. Choisir entre : Quiet/Regular/Boost
- Intégration domotique avec «Alexa» (Amazon).
- Veillez noter:** uniquement en association avec le module Wi-Fi
- "Étiquette grise" - en option - et l'utilisation de l'application Total Control 3.0. Service "Alexa" (Amazon) et périphériques non inclus.
- Gestion anti-condensation
- Easy Setup
- Easy Control

ÉQUIPEMENT DE SÉRIE



TÉLÉCOMMANDE

Télécommande IR Tactile rétro-éclairée

BLACK LCD



OPTIONS

	Code Article	Prix
Module WiFi « Étiquette grise » (Appli « Total Control 3.0 »)	9278512	€ 254,00
Kit carte d'expansion de l'installation	9278286	€ 216,00

VIRNA IDRO

Thermo poêle à granulés étroit et étanche

flamme VERTE ECODESIGN

BlmSchV 15a B-VG

A+ | 14,5 kW-N | 12,3 kW-H₂O | 415 m³ | 7★



EXTRAFLAME • VIRNA IDRO

Couleur	Code Article	Prix
Bordeaux	1282600	€ 4.604,00
Blanc	1282601	€ 4.604,00
Taupe Opaque	1282603	€ 4.604,00



FINITIONS

Revêtement en acier émaillé



Bordeaux

Blanc

Taupe Opaque

DONNÉES TECHNIQUES

Puissance nominale (min-max) 4,3 - 14,5 kW-N	Dimensions (LxHxP) 793x1105x384 mm	Capacité totale réservoir ~22 kg / ~35 ℓ
Puissance rendue à l'eau (min-max) 3,7 - 12,3 kW-H ₂ O	Poids net 151 kg	Absorption électrique (min-max) 65 - 80 W
Rendement (min-max) 95,2 - 93,0 %	Diamètre évacuation fumées (Ø) 100 mm P/S/Lat.D	Pression d'exercice (bar) 2,5 bar
Consommation horaire (min-max) 0,9 - 3,2 kg/h		

CARACTÉRISTIQUES

- Chambre de combustion en acier de grande épaisseur
- Porte du foyer et brasier en fonte
- Échangeur à faisceau tubulaire (nettoyage manuel)
- Compartiment des cendres amovible
- Sans ventilation
- Bougie céramique
- Circulateur avec contrôle PWM
- Sonde dans la chambre de combustion
- Securités thermiques et de pression
- Soupape de sécurité 3 bar
- Vase d'expansion
- Évent Air
- Transducteur de pression avec affichage à l'écran
- Profondeur réduite
- Porte à double vitrage céramique
- Évacuations de la fumée disponibles: postérieure, supérieure, latérale droite

ÉQUIPEMENTS DE SÉRIE



TÉLÉCOMMANDE

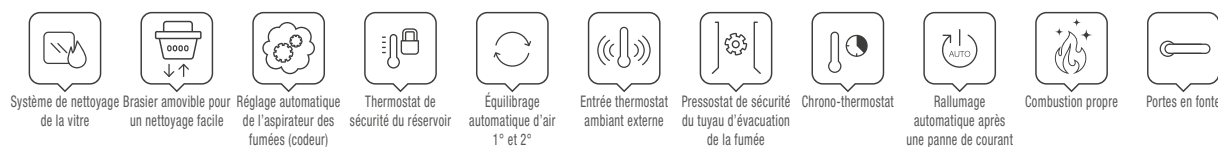
Télécommande à 9 touches

BLACK LCD

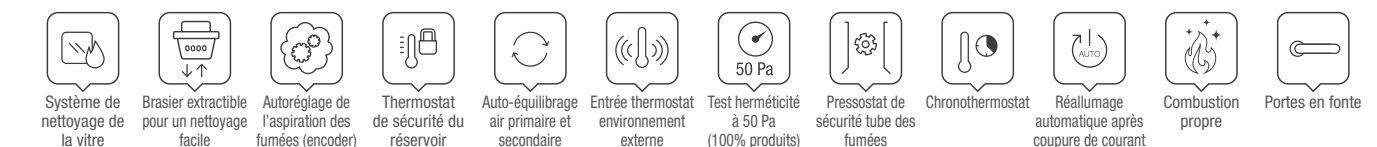


OPTIONS

	Code Article	Prix
Module WiFi "Étiquette blanche" (Active avec l'Appli "Total Control")	9278442	€ 299,00
Kit fiche expansion installation	9278286	€ 216,00



Système de nettoyage de la vitre | Brasier amovible pour un nettoyage facile | Réglage automatique de l'aspirateur des fumées (codeur) | Thermostat de sécurité du réservoir | Équilibrage automatique d'air 1° et 2° | Entrée thermostat ambiante externe | Pressostat de sécurité du tuyau d'évacuation de la fumée | Chrono-thermostat | Rallumage automatique après une panne de courant | Combustion propre | Portes en fonte



Système de nettoyage de la vitre | Brasier extractible pour un nettoyage facile | Auto-réglage de l'aspiration des fumées (encoder) | Thermostat de sécurité du réservoir | Auto-équilibrage air primaire et secondaire | Entrée thermostat externe | Test herméticité à 50 Pa (100% produits) | Pressostat de sécurité tube des fumées | Chronothermostat | Réallumage automatique après coupure de courant | Combustion propre | Portes en fonte

COSTANZA IDRO

Thermo poêle à granulés étroit et étanche

A+ | 17,0 kW-N | 12,0 kW-H₂O | 487 m³ | 7★



EXTRAFLAME • COSTANZA IDRO

Couleur	Code Article	Prix
Bordeaux	1282900	€ 4.638,00
Blanc	1282901	€ 4.638,00

FINITIONS

Revêtement en acier émaillé et couverture en céramique



Bordeaux



Blanc

DONNÉES TECHNIQUES

Puissance nominale (min-max)

4,8 - 17,0 kW-N

Puissance rendue à l'eau (min-max)

2,7 - 12,0 kW-H₂O

Rendement (min-max)

92,2 - 91,9 %

Consommation horaire (min-max)

1,1 - 3,8 kg/h

Dimensions (LxHxP)

495x1153x593 mm

Poids net

165 kg

Diamètre évacuation fumées (Ø)

100 mm P

Capacité totale réservoir

~ 27 kg / ~43 l

Absorption électrique (min-max)

70 - 100 W

Pression d'exercice (bar)

3 bar

CARACTÉRISTIQUES

- Chambre de combustion en acier de grande épaisseur
- Porte du foyer et brasier en fonte
- Échangeur à faisceau tubulaire (nettoyage manuel)
- Tiroir à cendre amovible
- Ventilation ambiante avec évacuation frontale avec ventilateur dédiée, désactivable
- Bougie céramique
- Circulateur avec contrôle PWM
- Securités thermiques et de pression
- Soupape de sécurité 3 bar
- Vase d'expansion
- Évent Air
- Transducteur de pression avec affichage à l'écran
- Évacuations de la fumée disponibles: postérieure

ÉQUIPEMENTS DE SÉRIE



TÉLÉCOMMANDE

Télécommande IR tactile rétroéclairée

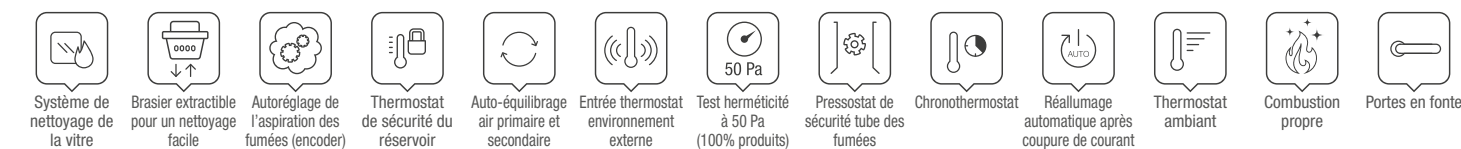
DISPLAY BLACK MASK



Écran Black Mask avec Wifi intégré (Active avec l'Appli "Total Control 2.0")

OPTIONS

	Code Article	Prix
Kit fiche expansion Installation	9278286	€ 216,00



ISIDE IDRO H15

Thermo poêle à granulés ventilé

A+ | 18,1 kW-N | 15,0 kW-H₂O | 519 m³ | 7★



flamme VERTE ECODESIGN

BlmSchV 15a B-VG

EXTRAFLAME • ISIDE IDRO H15

Couleur	Code Article	Prix
Bordeaux	1286500	€ 5.740,00
Parchemin	1286501	€ 5.740,00
Blanc	1286502	€ 5.740,00
Ametista	1286503	€ 5.740,00

FINITIONS

Revêtement extérieur en faïence



Bordeaux



Parchemin



Blanc



Ametista

DONNÉES TECHNIQUES

Puissance nominale (min-max)

5,4 - 18,1 kW-N

Puissance rendue à l'eau (min-max)

4,3 - 15,0 kW-H₂O

Rendement (min-max)

92,8 - 94,3 %

Consommation horaire (min-max)

1,2 - 4,0 kg/h

Dimensions (LxHxP)

690x1196x628 mm

Poids net

255 kg

Diamètre évacuation fumées (Ø)

100 mm P

Capacité totale réservoir

~35 kg / ~56 l

Absorption électrique (min-max)

65 - 70 W

Pression d'exercice (bar)

3 bar

CARACTÉRISTIQUES

- Chambre de combustion en acier de grande épaisseur
- Porte du foyer et brasier en fonte
- Échangeur à faisceau tubulaire (nettoyage manuel)
- Réservoir hermétique
- Tiroir à cendre amovible
- Ventilation ambiante avec évacuation frontale avec ventilateur dédiée, désactivable
- Bougie céramique
- Circulateur avec contrôle PWM
- Securités thermiques et de pression
- Soupape de sécurité 3 bar
- Vase d'expansion
- Évent Air
- Transducteur de pression avec affichage à l'écran
- Large vue sur la flamme
- Évacuations de la fumée disponibles: postérieure
- Système adaptatif innovant pour réguler et maintenir constant l'air de combustion dans le temps.**

ÉQUIPEMENTS DE SÉRIE



TÉLÉCOMMANDE

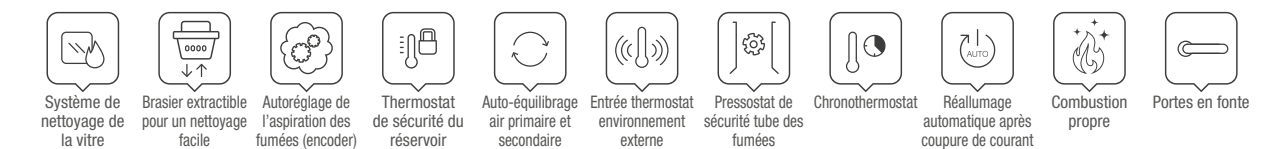
Télécommande IR tactile rétroéclairée

BLACK LCD



OPTIONS

	Code Article	Prix
Module WiFi "Etiquette noir" (Active avec l'Appli "Total Control 2.0")	9278451	€ 299,00
Kit fiche expansion Installation	9278286	€ 216,00



RAFFAELLA IDRO H15

Thermo poêle à granulés ventilé

A+ | 18,1 kW-N | 15,0 kW-H₂O | 519 m³ | 7★

flamme VERTE ECODESIGN

BlmSchV 15a B-VG



EXTRAFLAME • RAFFAELLA IDRO H15

Couleur	Code Article	Prix
Bordeaux	1285100	€ 5.300,00
Blanc	1285101	€ 5.300,00
Grigio luce	1285102	€ 5.300,00



FINITIONS

Revêtement en acier émaillé



Bordeaux

Blanc

Grigio luce

DONNÉES TECHNIQUES

Puissance nominale (min-max)

5,4 - 18,1 kW-N

Puissance rendue à l'eau (min-max)

4,3 - 15,0 kW-H₂O

Rendement (min-max)

92,8 - 94,3 %

Consommation horaire (min-max)

1,2 - 4,0 kg/h

Dimensions (LxHxP)

633x1176x626 mm

Poids net

214 kg

Diamètre évacuation fumées (Ø)

100 mm P

Capacité totale réservoir

~ 35 kg / ~56 l

Absorption électrique (min-max)

65 - 70 W

Pression d'exercice (bar)

3 bar

CARACTÉRISTIQUES

- Chambre de combustion en acier de grande épaisseur
- Porte du foyer et brasier en fonte
- Échangeur à faisceau tubulaire (nettoyage manuel)
- Réservoir hermétique
- Tiroir à cendre amovible
- Ventilation ambiante avec évacuation frontale avec ventilateur dédiée, désactivable
- Bougie céramique
- Circulateur avec contrôle PWM
- Securités thermiques et de pression
- Souppape de sécurité 3 bar
- Vase d'expansion
- Évent Air
- Transducteur de pression avec affichage à l'écran
- Large vue sur la flamme
- Évacuations de la fumée disponibles: postérieure
- Système adaptatif innovant pour réguler et maintenir constant l'air de combustion dans le temps.**

ÉQUIPEMENTS DE SÉRIE



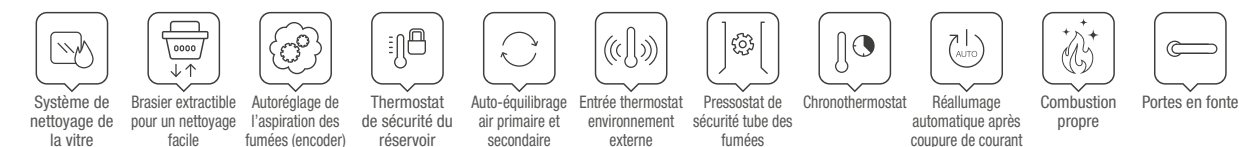
TÉLÉCOMMANDE

Télécommande IR tactile rétroéclairée

BLACK LCD

OPTIONS

	Code Article	Prix
Module WiFi "Etiquette noir" (Active avec l'Appli "Total Control 2.0")	9278451	€ 299,00
Kit fiche expansion Installation	9278286	€ 216,00



RAFFAELLA IDRO H18

Thermo poêle à granulés ventilé

A+ | 21,7 kW-N | 18,0 kW-H₂O | 623 m³ | 7★

flamme VERTE ECODESIGN

BlmSchV 15a B-VG



EXTRAFLAME • RAFFAELLA IDRO H18

Couleur	Code Article	Prix
Grigio Luce	1285151	€ 5.565,00
Ivoire	1285150	€ 5.565,00



FINITIONS

Revêtement en acier émaillé



Grigio luce

Ivoire

DONNÉES TECHNIQUES

Puissance nominale (min-max)

5,4 - 21,7 kW-N

Puissance rendue à l'eau (min-max)

4,3 - 18,0 kW-H₂O

Rendement (min-max)

92,8 - 93,8 %

Consommation horaire (min-max)

1,2 - 4,8 kg/h

Dimensions (LxHxP)

633x1176x626 mm

Poids net

214 kg

Diamètre évacuation fumées (Ø)

100 mm P

Capacité totale réservoir

~35 kg / ~56 l

Absorption électrique (min-max)

65 - 75 W

Pression d'exercice (bar)

3 bar

CARACTÉRISTIQUES

- Chambre de combustion en acier de grande épaisseur
- Porte du foyer et brasier en fonte
- Échangeur à faisceau tubulaire (nettoyage manuel)
- Réservoir hermétique
- Tiroir à cendre amovible
- Ventilation ambiante avec évacuation frontale avec ventilateur dédiée, désactivable
- Bougie céramique
- Circulateur avec contrôle PWM
- Securités thermiques et de pression
- Souppape de sécurité 3 bar
- Vase d'expansion
- Évent Air
- Transducteur de pression avec affichage à l'écran
- Large vue sur la flamme
- Évacuations de la fumée disponibles: postérieure
- Système adaptatif innovant pour réguler et maintenir constant l'air de combustion dans le temps.**

ÉQUIPEMENTS DE SÉRIE



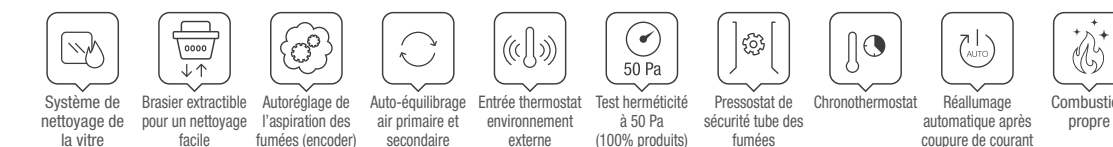
TÉLÉCOMMANDE

Télécommande IR tactile rétroéclairée

BLACK LCD

OPTIONS

	Code Article	Prix
Module WiFi "Etiquette noir" (Active avec l'Appli "Total Control 2.0")	9278451	€ 299,00
Kit fiche expansion Installation	9278286	€ 216,00



DIADEMA IDRO^{EVO}

Thermo poêle à granulés

ECODESIGN

BlmSchV 15a B-VG

A⁺ | 28,0 kW-N | 24,1 kW-H₂O | 803 m³



EXTRAFLAME • DIADEMA IDRO EVO

Couleur	Code Article	Prix
 Bordeaux	1276804	€ 6.586,00



FINITIONS

Revêtement extérieur en faïence



Bordeaux

DONNÉES TECHNIQUES

Puissance nominale (min-max)

8,0 - 28,0 kW-N

Puissance rendue à l'eau (min-max)

6,0 - 24,1 kW-H₂O

Rendement (min-max)

90,7 - 90,9 %

Consommation horaire (min-max)

1,9 - 6,4 kg/h

Dimensions (LxHxP)

619x1304x698 mm

Poids net

257 kg

Diamètre évacuation fumées (Ø)

120 mm P

Capacité totale réservoir

~ 53 kg / ~84 ℓ

Absorption électrique (min-max)

100 - 120 W

Pression d'exercice (bar)

2,5 bar

CARACTÉRISTIQUES

- Chambre de combustion en acier de grande épaisseur
- Porte du foyer et brasier en fonte
- Échangeur à faisceau tubulaire (nettoyage manuel)
- Tiroir à cendre amovible
- Sans ventilation
- Brasier autonettoyant
- Bougie céramique
- Sécurités thermiques et de pression
- Soupape de sécurité 3 bar
- Vase d'expansion
- Évén Air
- Transducteur de pression avec affichage à l'écran
- Large vue sur la flamme
- Poignée avec poignée ergonomique
- Évacuations de la fumée disponibles: postérieure


ÉQUIPEMENTS DE SÉRIE





TÉLÉCOMMANDE

Télécommande à 9 touches

ÉCRAN LCD



OPTIONS

	Code Article	Prix
 Module WiFi "Etiquette blanche" (Active avec l'Appli "Total Control")	9278442	€ 299,00
 Kit fiche expansion Installation	9278286	€ 216,00



Système de nettoyage de la vitre



Auto-réglage de l'aspiration des fumées (encoder)



Thermostat de sécurité du réservoir



Auto-équilibrage air primaire et secondaire



Pressostat de sécurité tube des fumées



Chronothermostat



Réallumage automatique après coupure de courant



Combustion propre



Portes en fonte



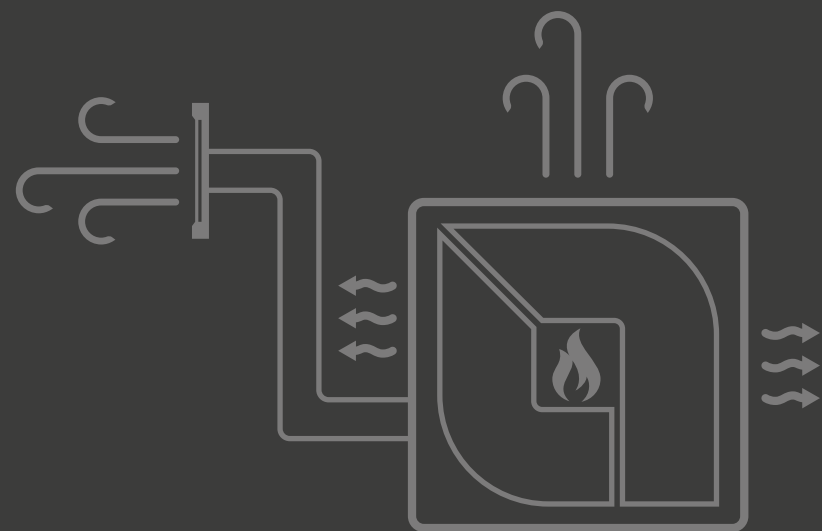
Thermo poêle à granulés ventilé - mod. MARINA IDRO H13

INSERTS À PELLET

LA SOLUTION IDÉALE POUR VOTRE CHEMINÉE

Chaleur, ambiance, élégance : la lumière du feu allumé à l'intérieur d'une cheminée crée toujours une atmosphère magique. Mais chaque maison, chaque pièce a ses besoins et La Nordica-Extraflame propose pour chacune d'entre elles une solution pour chauffer votre maison de manière efficace et écologique.

Les inserts, par exemple, sont conçus pour remplacer une ancienne cheminée à foyer ouvert, en exploitant le compartiment existant et en augmentant les performances à la fois en termes de puissance de chauffage et d'émissions. Mais c'est aussi la solution idéale pour une nouvelle installation!



	kW-N	VENTILATION	DIMENSION	PLUS	
Pg 41	COMFORT P70 AIR H49	8,0	Avant	680 x 480 x 515	Détecteur niveau granulés, Télécommande
Pg 42	COMFORT P70 AIR	10,0	Avant, f.comfort	670 x 530 x 561	Détecteur niveau granulés, Télécommande
Pg 43	COMFORT P85	12,0	Avant, f.comfort	814 x 550 x 636	Détecteur niveau granulés, Télécommande

	kW-N	CANALISATION	LONGUEUR CANALISATION	PLUS	
Pg 44	COMFORT P70 AIR PLUS	10,0	1 sortie, thermostatable	Fino a 8 m	Détecteur niveau granulés, Télécommande
Pg 45	COMFORT P85 PLUS	12,0	2 sorties, thermostatable	Fino a 8 m cad	Détecteur niveau granulés, Télécommande

	kW-N	kW-H ₂ O	VENTILATION PIÈCE	PLUS	
Pg 46	COMFORT IDRO L80	19,0	14,9	Avant, Pouvant être exclus	Détecteur niveau granulés, Télécommande

COMFORT P70 AIR H49

Insert à granulés ventilé

flamme VERTE ECODESIGN
BlmSchV 15a B-VG

A+ | 8,0 kW-N | 230 m³ | 7★

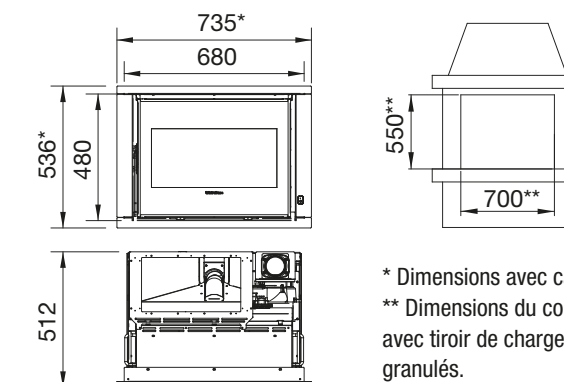


EXTRAFLAME • COMFORT P70 AIR H49

Couleur	Code Article	Prix
	1285800	€ 4.065,00



DESSINS TECHNIQUES



* Dimensions avec cadre
** Dimensions du compartiment avec tiroir de chargement des granulés.

DONNÉES TECHNIQUES

Puissance nominale (min-max)

3,0 - 8,0 kW-N

Rendement (min-max)

92,6 - 91,4 %

Consommation horaire (min-max)

0,7 - 1,8 kg/h

Dimensions (LxHxP)

680x480x512 mm

Poids net

113 kg

Diamètre du conduit d'évacuation des fumées (Ø)

80 mm S

Capacité totale du réservoir

~11 kg / ~18 l

Absorption électrique (min-max)

25 - 95 W

CARACTÉRISTIQUES

- Porte coupe-feu, foyer et brasier en fonte
- Échangeur de chaleur à faisceau tubulaire
- Compartiment des cendres
- Ventilation ambiante frontale
- PRO AIR SETUP. Choisir entre : Quiet/Regular/ Boost
- Gestion de la température ambiante avec fonction AUTOMATIC
- Capteur de niveau des granulés
- Possibilité de sortie pour l'évacuation des fumées : supérieure
- Système simplifié pour l'extraction complète de la cheminée
- Poignées de levage pour faciliter la maintenance
- Intégration domotique avec «Alexa» (Amazon).
- **Veillez noter:** uniquement en association avec le module Wi-Fi
- Fi "Étiquette grise" - en option - et l'utilisation de l'application Total Control 3.0. Service "Alexa" (Amazon) et périphériques non inclus.
- Easy Setup
- Easy Control

ÉQUIPEMENT DE SÉRIE



RADIOCOMMANDE

Contrôle avec radiocommande « portable » avec fonction thermostat

OPTIONS

	Code Article	Prix
Module WiFi « Étiquette grise » (Appli « Total Control 3.0 »)	9278512	€ 254,00
Kit de support Small	9278519	€ 290,00
Tiroir frontal de chargement des granulés	9278517	€ 350,00
Sonde radio	9278502	€ 187,00
Kit chargement des granulés par le haut/latéral	9278518	€ 495,00



COMFORT P70 AIR

Insert à granulés ventilé

A+ | 10,0 kW-N | 287 m³ | 7★



flamme VERTE ECODESIGN

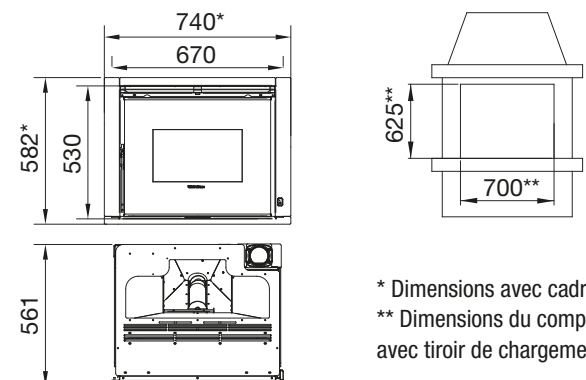
BlmSchV 15a B-VG

EXTRAFLAME • COMFORT P70 AIR

Couleur	Code Article	Prix
	1283400	€ 4.140,00



DESSINS TECHNIQUES



DONNÉES TECHNIQUES

Puissance nominale (min-max)

3,0 - 10,0 kW-N

Rendement (min-max)

90,4 - 90,9 %

Consommation horaire (min-max)

0,7 - 2,2 kg/h

Dimensions (LxHxP)

670x530x561 mm

Poids net

125 kg

Diamètre évacuation fumées (Ø)

80 mm S

Capacité totale réservoir

~ 15 kg / ~24 ℓ

Absorption électrique (min-max)

23 - 75 W

CARACTÉRISTIQUES

- Foyer, porte du foyer et brasier en fonte
- Échangeur à faisceau tubulaire
- Compartiment des cendres amovible
- Ventilation ambiante avec évacuation frontale avec ventilateur dédiée, avec fonction Confort
- Capteur réservoir pour niveau minimum du pellet
- Module émergence
- Large vue sur la flamme
- Évacuations de la fumée disponibles: supérieure
- Système simplifié pour enlever l'insert
- Foyer amovible (uniquement avec une assistance autorisée)
- Poignées de levage pour faciliter le montage

ÉQUIPEMENTS DE SÉRIE



RADIOCOMMANDE

Contrôle avec radiocommande « portable » avec fonction thermostat

OPTIONS

	Code Article	Prix
Module WiFi "Etiquette noir" (Active avec l'Appli "Total Control 2.0")	9278451	€ 299,00
Kit de support (LxHxP: 644x 373-463-563 x400)	9278306	€ 325,00
Tiroir frontal de chargement des granulés	9278446	€ 265,00
Kit de chargement granulés supérieur/latéral	9278447	€ 495,00

COMFORT P85

Insert à granulés ventilé

A+ | 12,0 kW-N | 344 m³ | 7★



flamme VERTE ECODESIGN

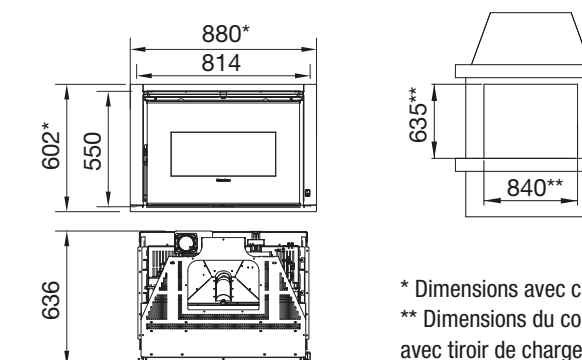
BlmSchV 15a B-VG

EXTRAFLAME • COMFORT P85

Couleur	Code Article	Prix
	1283300	€ 4.325,00



DESSINS TECHNIQUES



DONNÉES TECHNIQUES

Puissance nominale (min-max)

3,5 - 12,0 kW-N

Rendement (min-max)

91,3 - 91,8 %

Consommation horaire (min-max)

0,8 - 2,6 kg/h

Dimensions (LxHxP)

814x550x636 mm

Poids net

145 kg

Diamètre évacuation fumées (Ø)

80 mm S

Capacité totale réservoir

~ 16 kg / ~25 ℓ

Absorption électrique (min-max)

25 - 100 W

CARACTÉRISTIQUES

- Foyer, porte du foyer et brasier en fonte
- Échangeur à faisceau tubulaire
- Compartiment des cendres amovible
- Ventilation ambiante avec évacuation frontale avec ventilateur dédiée, avec fonction Confort
- Capteur réservoir pour niveau minimum du pellet
- Module émergence
- Large vue sur la flamme
- Évacuations de la fumée disponibles: supérieure
- Système simplifié pour enlever l'insert
- Foyer amovible (uniquement avec une assistance autorisée)
- Poignées de levage pour faciliter le montage

ÉQUIPEMENTS DE SÉRIE

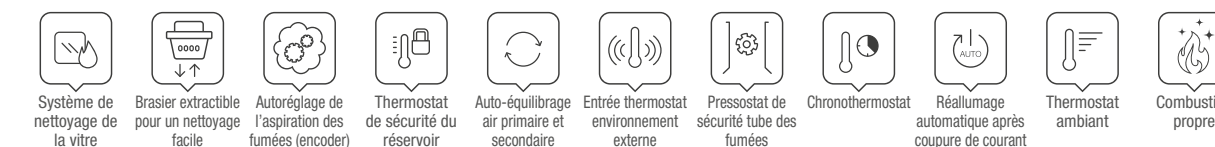
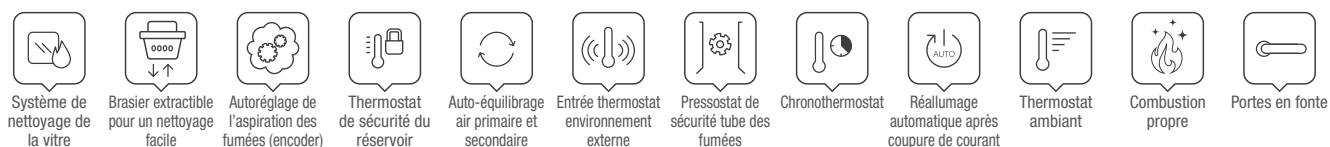


RADIOCOMMANDE

Contrôle avec radiocommande « portable » avec fonction thermostat

OPTIONS

	Code Article	Prix
Module WiFi "Etiquette noir" (Active avec l'Appli "Total Control 2.0")	9278451	€ 299,00
Kit de support (LxHxP: 760x373-463-563x560)	9278452	€ 405,00
Tiroir frontal de chargement des granulés	9278437	€ 265,00
Kit de chargement granulés supérieur/latéral	9278443	€ 495,00



COMFORT P70 AIR PLUS

Insert à granulés canalisé

A+ | 10,0 kW-N | 287 m³ | 7★

flamme VERTE ECODESIGN

BlmSchV 15a B-VG

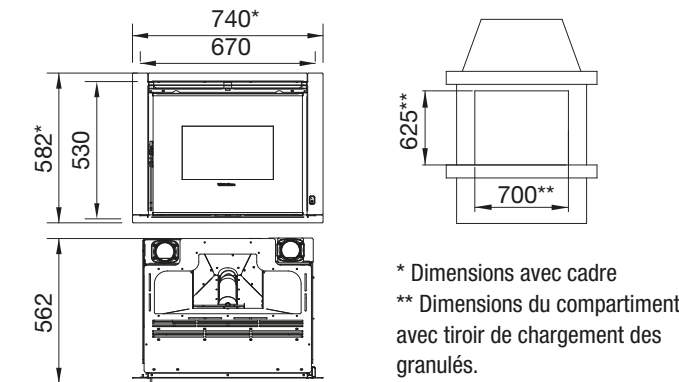


EXTRAFLAME • COMFORT P70 AIR PLUS

Couleur	Code Article	Prix
	1283450	€ 4.625,00



DESSINS TECHNIQUES



DONNÉES TECHNIQUES

Puissance nominale (min-max)
3,0 - 10,0 kW-N

Rendement (min-max)
91,5 - 92,2 %

Consommation horaire (min-max)
0,7 - 2,2 kg/h

Dimensions (LxHxP)
670x530x562 mm

Poids net
131 kg

Diamètre du conduit d'évacuation des fumées (Ø)
80 mm S

Capacité totale du réservoir
~13 kg / ~21 ℓ

Absorption électrique (min-max)
35 - 105 W

CARACTÉRISTIQUES

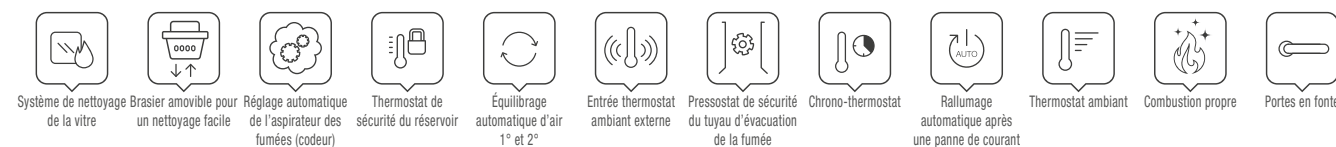
- Porte coupe-feu, foyer et brasier en fonte
- Échangeur de chaleur à faisceau tubulaire
- Compartiment des cendres
- Ventilation ambiante frontale avec fonction AUTO / COMFORT
- Gestion de la température ambiante avec fonction AUTOMATIC
- Capteur de niveau des granulés
- Possibilité de sortie pour l'évacuation des fumées : supérieure
- Canalisation avec moteur dédié jusqu'à 8 mètres, thermostatable et pouvant être exclu
- Possibilité de sortie pour la canalisation (Ø80 mm) : arrière
- Système simplifié pour l'extraction complète de la cheminée
- Poignées de levage pour faciliter la maintenance
- Easy Setup
- Easy Control

ÉQUIPEMENT DE SÉRIE



OPTIONS

	Code Article	Prix
Module WiFi « Étiquette noire » (Appli « Total Control 2.0 »)	9278451	€ 299,00
Kit de support (LxHxP: 644x 373-463-563 x400)	9278306	€ 325,00
Tiroir frontal de chargement des granulés	9278446	€ 265,00
Kit chargement des granulés par le haut/latéral	9278447	€ 495,00



COMFORT P85 PLUS

Insert à granulés canalisé

A+ | 12,0 kW-N | 344 m³ | 7★

flamme VERTE ECODESIGN

BlmSchV 15a B-VG

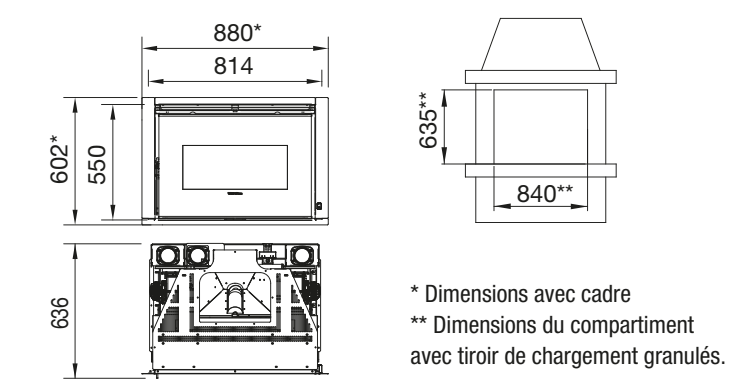


EXTRAFLAME • COMFORT P85 PLUS

Couleur	Code Article	Prix
	1283350	€ 4.865,00



DESSINS TECHNIQUES



DONNÉES TECHNIQUES

Puissance nominale (min-max)
3,5 - 12,0 kW-N

Rendement (min-max)
92,0 - 91,1 %

Consommation horaire (min-max)
0,8 - 2,6 kg/h

Dimensions (LxHxP)
814x550x636 mm

Poids net
160 kg

Diamètre évacuation fumées (Ø)
80 mm S

Capacité totale réservoir
~16 kg / ~25 ℓ

Absorption électrique (min-max)
75 - 150 W

CARACTÉRISTIQUES

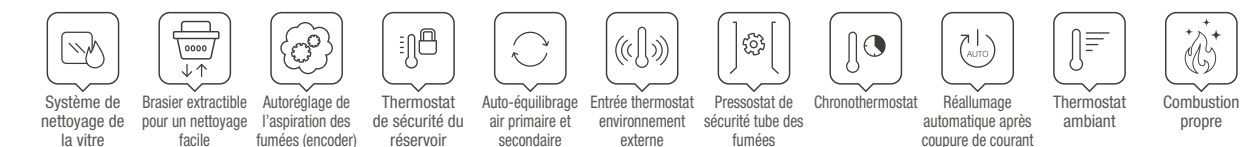
- Foyer, porte du foyer et brasier en fonte
- Échangeur à faisceau tubulaire
- Compartiment des cendres amovible
- Ventilation ambiante avec évacuation frontale avec ventilateur dédiée, avec fonction Confort
- Double système de canalisation avec deux ventilateurs dédiée jusqu'à 8 mt., avec possibilité d'ajouter un thermostat
- Évacuations de la canalisation disponibles (Ø80 mm): postérieure supérieure
- Capteur réservoir pour niveau minimum du pellet
- Module émergence
- Large vue sur la flamme
- Évacuations de la fumée disponibles: Système simplifié pour enlever l'insert
- Foyer amovible (uniquement avec une assistance autorisée)
- Poignées de levage pour faciliter le montage

ÉQUIPEMENTS DE SÉRIE



OPTIONS

	Code Article	Prix
Module WiFi "Étiquette noire" (Active avec l'Appli "Total Control 2.0")	9278451	€ 299,00
Kit de support (LxHxP: 760x373-463-563x560)	9278452	€ 405,00
Tiroir frontal de chargement des granulés	9278437	€ 265,00
Kit de chargement granulés supérieur/latéral	9278443	€ 495,00



COMFORT IDRO L80

Thermo cheminée à granulés ventilé

flamme
VERTE ECODESIGN

BlmSchV 15a B-VG

A+ | 19,0 kW-N | 14,9 kW-H₂O | 545 m³ | 7★

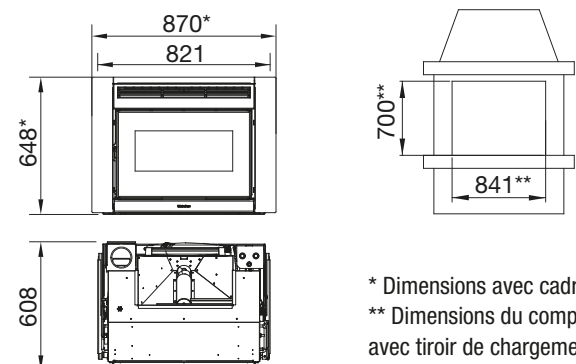


EXTRAFLAME • COMFORT IDRO L80

Couleur	Code Article	Prix
	1282000	€ 6.315,00



DESSINS TECHNIQUES



* Dimensions avec cadre
** Dimensions du compartiment avec tiroir de chargement granulés.

DONNÉES TECHNIQUES

Puissance nominale (min-max)
5,7 - 19,0 kW-N

Puissance rendue à l'eau (min-max)
4,3 - 14,9 kW-H₂O

Rendement (min-max)
91,6 - 90,4 %

Consommation horaire (min-max)
1,3 - 4,3 kg/h

Dimensions (LxHxP)
821x648x608 mm

Poids net
220 kg

Diamètre évacuation fumées (Ø)
100 mm S

Capacité totale réservoir
~ 18 kg / ~29 ℓ

Absorption électrique (min-max)
80 - 100 W

Pression d'exercice (bar)
2,5 bar

CARACTÉRISTIQUES

- Chambre de combustion en acier de grande épaisseur
- Porte du foyer et brasier en fonte
- Échangeur à faisceau tubulaire avec nettoyage automatique
- Compartiment des cendres amovible
- Ventilation ambiante avec évacuation frontale
- avec ventilateur dédiée, avec fonction Confort, désactivable
- Bougie céramique
- Circulateur avec contrôle PWM
- Senseur réservoir pour niveau minimum du pellet
- Module émergence
- Sécurité thermiques et de pression
- Soupape de sécurité 3 bar
- Vase d'expansion
- Évent Air
- Large vue sur la flamme
- Évacuations de la fumée disponibles: supérieure
- Branchements hydrauliques partie supérieure
- Poignées de levage pour faciliter le montage

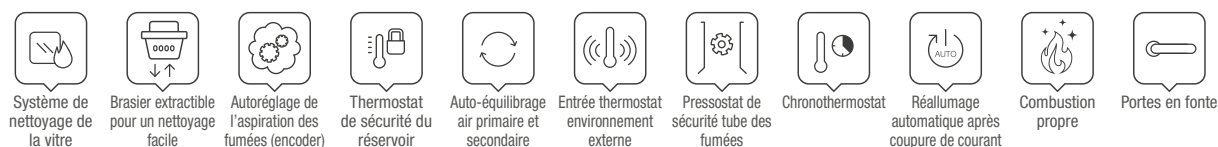
ÉQUIPEMENTS DE SÉRIE



RADIOCOMMANDE
Contrôle avec radiocommande « portable » avec fonction thermostat


OPTIONS

	Code Article	Prix
Module WiFi "Etiquette blanche" (Active avec l'Appli "Total Control")	9278442	€ 299,00
Kit fiche expansion Installation	9278286	€ 216,00
Kit de support (LxHxP 760x373-463-563x560)	9278405	€ 405,00
Kit de chargement granulés supérieur/latéral	9278428	€ 540,00
Tiroir frontal de chargement des granulés L=200mm	9278418	€ 396,00
Tiroir frontal de chargement des granulés L=300mm	9278423	€ 529,00



Insert à granulés ventilé - mod. COMFORT P85

CHAUDIÈRES À GRANULÉS



UNE FORCE DE LA NATURE AU SERVICE DE VOTRE MAISON

Les chaudières à granulés La Nordica-Extraflame sont le résultat d'un processus de recherche et d'innovation minutieux qui, grâce au savoir-faire issu de plus de 50 ans d'expérience dans le secteur, a permis de créer un produit innovant, polyvalent et efficace capable de chauffer de manière écologique et économique toute la maison sans sacrifier le confort et la facilité de gestion.

Les systèmes de nettoyage automatique efficaces, les nombreux capteurs de contrôle de combustion et de sécurité et les matériaux de première qualité sélectionnés font de ces appareils une solution

complète et fiable au service du confort de votre maison.

Pour bien choisir une chaudière, il est important pour le bon choix d'une chaudière d'avoir toutes les informations sur la maison et sur le type de système présent. Plus spécifiquement:

- Besoins thermiques de la maison
- Typologie d'installation de chauffage présente: radiateurs, ventilo-convecteurs ou panneaux chauffants
- Typologie du système de distribution: mono-tube, bi-tube ou collecteurs
- Indication si, en plus du chauffage, la chaudière est destinée également

à la production d'eau chaude sanitaire

- Éventuelle prédisposition ou l'installation de collecteurs solaires thermiques
- Typologie d'accumulation qui est la plus adaptée: chauffe-eau sanitaire ou puffer

Un système conçu correctement garantit donc:

- la totale sécurité de sa maison
- un confort optimal
- un rendement élevé du générateur de chaleur
- économie maximale
- moins d'usure des composants et par conséquent une durée de vie plus longue de l'appareil

	KW-N	DIMENSION	SORTIE FUMÉES	PLUS	
Pg 49	PK15	15,0	822 x 1398 x 745	100	Wifi intégré, nettoyage automatique
Pg 50	PK20	20,0	822 x 1398 x 745	100	Wifi intégré, nettoyage automatique
Pg 51	PK30	30,0	892 x 1398 x 745	120	Wifi intégré, nettoyage automatique

PK15

Chaudière à granulés

A+ | 15,0 kW-N | 15,0 kW-H₂O | 430 m³ | 7★

flamme
VERTE ECODESIGN

BImSchV 15a B-VG



EXTRAFLAME • PK15

Couleur	Code Article	Prix
■ Gris clair / Gris foncé	1202700	€ 7.105,00



FINITIONS

Revêtement en acier émaillé



DONNÉES TECHNIQUES

Puissance nominale (min-max)

4,1 - 15,0 kW-N

Puissance rendue à l'eau (min-max)

4,1 - 15,0 kW-H₂O

Rendement (min-max)

87,7 - 93,0 %

Consommation horaire (min-max)

1,0 - 3,4 kg/h

Dimensions (LxHxP)

822 x 1398 x 745 mm

Poids net

295 kg

Diamètre évacuation fumées (Ø)

100 mm P/Lat.G

Capacité totale réservoir

~ 75 kg / ~ 119 ℓ

Absorption électrique (min-max)

60 - 65 W

Pression d'exercice (bar)

3 bar

CARACTÉRISTIQUES

- Chambre de combustion en acier de grande épaisseur
- Porte du foyer et brasier en fonte
- Échangeur à faisceau tubulaire avec nettoyage automatique
- Tiroir à cendre amovible
- Chargement réservoir frontal
- Brasier autonettoyant (motor brushless)

- Bougie céramique
- Circulateur avec contrôle PWM
- Motorréducteur brushless pour chargement pellet
- Senseur réservoir pour niveau minimum du pellet
- Sonde dans la chambre de combustion
- Sécurités thermiques et de pression
- Soupape de sécurité 3 bar
- Vase d'expansion

- Événement Air
- Évacuations de la fumée disponibles: postérieure, latérale gauche
- Branchements hydrauliques partie supérieure
- Monté sur roulettes pour faciliter la mise en place
- **Système adaptatif innovant pour réguler et maintenir constant l'air de combustion dans le temps**

ÉQUIPEMENTS DE SÉRIE

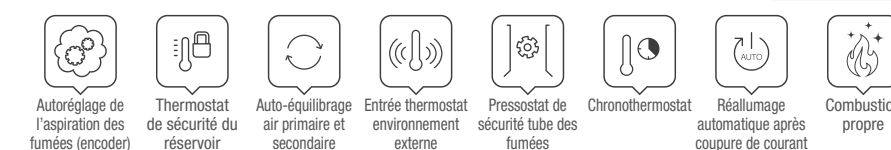


DISPLAY BLACK MASK

Écran Black Mask avec Wifi intégré (Active avec l'Appli "Total Control 2.0")

OPTIONS

	Code Article	Prix
Réservoir de stockage de granulés à chargement automatique Capacité totale kg 300	9208239	€ 3.010,00
Kit fiche expansion installation	9278286	€ 216,00
Kit de chargement automatique des granulés 330ℓ	9208240	€ 2.600,00
Kit de chargement automatique des granulés 660ℓ	9208241	€ 3.470,00
Module d'extension 180ℓ (Disponible pour: Kit de chargement 660ℓ)	9208242	€ 254,00
Module d'extension 270ℓ (Disponible pour: Kit de chargement 660ℓ)	9208243	€ 280,00



PK20

Chaudière à granulés

A+ | 20,0 kW-N | 20,0 kW-H₂O | 573 m³ | 7★



EXTRAFLAME • PK20

Couleur	Code Article	Prix
■ Gris clair / Gris foncé	1202800	€ 7.535,00



FINITIONS

Revêtement en acier émaillé



DONNÉES TECHNIQUES

Puissance nominale (min-max)

5,7 - 20,0 kW-N

Puissance rendue à l'eau (min-max)

5,7 - 20,0 kW-H₂O

Rendement (min-max)

88,4 - 92,4 %

Consommation horaire (min-max)

1,4 - 4,6 kg/h

Dimensions (LxHxP)

822 x 1398 x 745 mm

Poids net

295 kg

Diamètre évacuation fumées (Ø)

100 mm P/Lat.G

Capacité totale réservoir

~ 75 kg / ~ 119 ℓ

Absorption électrique (min-max)

60 - 65 W

Pression d'exercice (bar)

3 bar

CARACTÉRISTIQUES

- Chambre de combustion en acier de grande épaisseur
- Porte du foyer et brasier en fonte
- Échangeur à faisceau tubulaire avec nettoyage automatique
- Tiroir à cendre amovible
- Chargement réservoir frontal
- Brasier autonettoyant (motor brushless)
- Bougie céramique
- Circulateur avec contrôle PWM
- Motoréducteur brushless pour chargement pellet
- Senseur réservoir pour niveau minimum du pellet
- Sonde dans la chambre de combustion
- Securités thermiques et de pression
- Soupape de sécurité 3 bar
- Vase d'expansion
- Évent Air
- Évacuations de la fumée disponibles: postérieure, latérale gauche
- Branchements hydrauliques partie supérieure
- Monté sur roulettes pour faciliter la mise en place
- Système adaptatif innovant pour réguler et maintenir constant l'air de combustion dans le temps**

ÉQUIPEMENTS DE SÉRIE

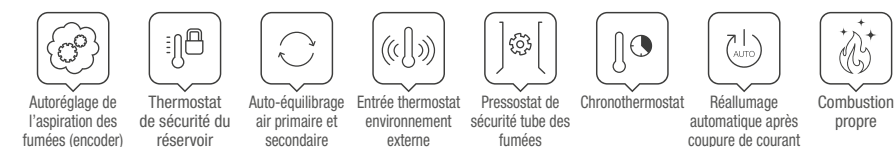


DISPLAY BLACK MASK

Écran Black Mask avec Wifi intégré (Active avec l'Appli "Total Control 2.0")

OPTIONS

Réservoir de stockage de granulés à chargement automatique Capacité totale kg 300	Code Article	Prix
Kit fiche expansion installation	9208239	€ 3.010,00
Kit de chargement automatique des granulés 330ℓ	9278286	€ 216,00
Kit de chargement automatique des granulés 660ℓ	9208240	€ 2.600,00
Module d'extension 180ℓ (Disponible pour: Kit de chargement 660ℓ)	9208241	€ 3.470,00
Module d'extension 270ℓ (Disponible pour: Kit de chargement 660ℓ)	9208242	€ 254,00
	9208243	€ 280,00



PK30

Chaudière à granulés

A+ | 30,0 kW-N | 30,0 kW-H₂O | 860 m³ | 7★



EXTRAFLAME • PK30

Couleur	Code Article	Prix
■ Gris clair / Gris foncé	1202900	€ 8.680,00



FINITIONS

Revêtement en acier émaillé



DONNÉES TECHNIQUES

Puissance nominale (min-max)

8,9 - 30,0 kW-N

Puissance rendue à l'eau (min-max)

8,9 - 30,0 kW-H₂O

Rendement (min-max)

92,7 - 92,4 %

Consommation horaire (min-max)

2,0 - 6,8 kg/h

Dimensions (LxHxP)

892 x 1398 x 745 mm

Poids net

310 kg

Diamètre évacuation fumées (Ø)

120 mm P/Lat.G

Capacité totale réservoir

~ 75 kg / ~ 119 ℓ

Absorption électrique (min-max)

70 - 85 W

Pression d'exercice (bar)

3 bar

CARACTÉRISTIQUES

- Chambre de combustion en acier de grande épaisseur
- Porte du foyer et brasier en fonte
- Échangeur à faisceau tubulaire avec nettoyage automatique
- Tiroir à cendre amovible
- Chargement réservoir frontal
- Brasier autonettoyant (motor brushless)
- Bougie céramique
- Circulateur avec contrôle PWM
- Motoréducteur brushless pour chargement pellet
- Senseur réservoir pour niveau minimum du pellet
- Sonde dans la chambre de combustion
- Securités thermiques et de pression
- Soupape de sécurité 3 bar
- Vase d'expansion
- Évent Air
- Évacuations de la fumée disponibles: postérieure, latérale gauche
- Branchements hydrauliques partie supérieure
- Monté sur roulettes pour faciliter la mise en place
- Système adaptatif innovant pour réguler et maintenir constant l'air de combustion dans le temps**

ÉQUIPEMENTS DE SÉRIE

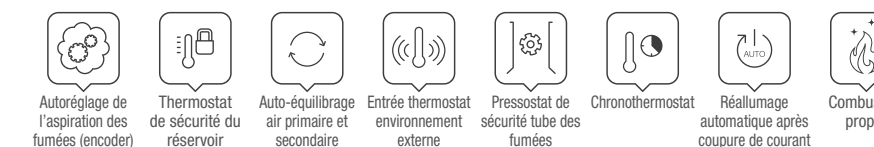


DISPLAY BLACK MASK

Écran Black Mask avec Wifi intégré (Active avec l'Appli "Total Control 2.0")

OPTIONS

Réservoir de stockage de granulés à chargement automatique Capacité totale kg 300	Code Article	Prix
Kit fiche expansion installation	9208239	€ 3.010,00
Kit de chargement automatique des granulés 330ℓ	9278286	€ 216,00
Kit de chargement automatique des granulés 660ℓ	9208240	€ 2.600,00
Module d'extension 180ℓ (Disponible pour: Kit de chargement 660ℓ)	9208241	€ 3.470,00
Module d'extension 270ℓ (Disponible pour: Kit de chargement 660ℓ)	9208242	€ 254,00
	9208243	€ 280,00



PRESTIGE

Line

LA NOUVELLE GAMME DE PRODUITS

DÉDIÉS UNIQUEMENT

AUX REVENDEURS SPÉCIALISÉS

PEGGY/ PEGGYCX / 54

LINA TOP / 56

SABRY 5.0 / 58

MOIRA EVO / 60

ANGY TOP / 62

MIRKA / 64

ILARY / 66

ANGELA EVO / 68

PAMELA STEEL / 70

PAMELA CRYSTAL BLSC / 72

DEBBY / DEBBY CX / 74

MIRKA PLUS / 76

ANGELA PLUS EVO / 78

ILARY PLUS TOP / 80

GABRIELLA PLUS / 82

DEBBY PLUS EVO / DEBBY PLUS CX EVO / 84

SHARON PLUS / SHARON PLUS / 86

SHARON PLUS STEEL / 88

ROSANNA IDRO / 90

PEGGY

Ⓔ Poêle à granulés ventilé et **étanche**

A+ | 5,1** kW-N | 146** m³ | 7★**

PEGGY CX

Ⓔ Poêle à granulés ventilé et **étanche** avec sortie concentrique

A+ | 6,0** kW-N | 171** m³ | 7★**

flamme** VERTE DTA**
BlmSchV** ECODESIGN**

PRESTIGE
Line

New 2024

CARACTÉRISTIQUES



** Données provisoires en phase d'homologation

- Foyer amovible par l'assistance agréée
- Poêle étanche
- Fonction FPC Plus
- Easy Setup
- Easy Control
- Chronothermostat hebdomadaire

DONNÉES TECHNIQUES

Puissance nominale (min-max)

2,5 - 5,1 kW-N **

Peggy CX: 2,5 - 6 kW-N **

Rendement (min-max)

> 87,0 % **

Consommation horaire (min-max)

0,54 - 1,15 kg/h **

Peggy CX: 0,54 - 1,35 kg/h **

Dimensions (LxHxP)

500 x 620 x 570 **

Peggy CX: 500 x 620 x 678 **

Poids net

** kg

Diamètre évacuation fumées (Ø)

80 mm P

Peggy CX 130 mm S

Capacité totale réservoir

~10 kg / ~16 l **

Absorption électrique (min-max)

** W

Téléchargement
fiche technique
PEGGY



Téléchargement
fiche technique
PEGGY CX



SCAN ME

DÉTAIL - DEBBY CX



Peggy CX
Sortie fumées et prise
d'air centrale supérieure.
Installation avec conduit de
cheminée coaxial

ÉQUIPEMENT DE SÉRIE



TÉLÉCOMMANDE

Télécommande IR tactile
rétroéclairée



BLACK LCD

OPTIONS

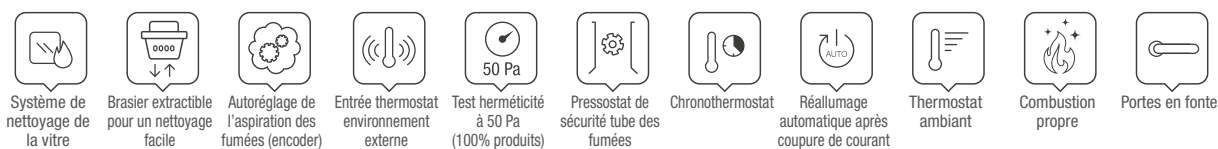


PEGGY AVEC PIÉDESTAL « CLASSIQUE »
Dimensions 545x720x570



PEGGY AVEC PIÉDESTAL « STYLE »
Dimensions 514x720x570

TECHNOLOGIE



PRODUITS À GRANULÉS
PRESTIGE LINE

FINITIONS

Revêtement en acier peint et en fonte émaillée



Noir

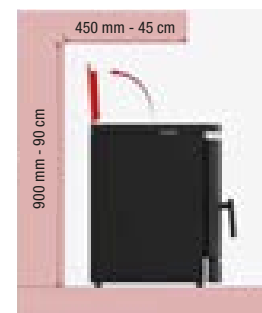


Image se référant à Peggy sans piédestal
Dimensions de la cavité pour l'insertion du produit (450x900 mm)

EXTRAFLEAME • PEGGY/PEGGY CX

Couleur	Code Article	Prix	
Noir	PEGGY 1289300	€ 2.390,00	

Couleur	Code Article	Prix	
Noir	PEGGY CX 1289350	€ 2.520,00	

OPTIONS

	Code Article	Prix
Module WiFi « Étiquette grise » (Appli « Total Control 3.0 »)	9278512	€ 254,00
Kit piédestal « Classique »	9278660	€ 180,00
Kit piédestal « Style »	9278661	€ 230,00
Kit de sortie supérieure des fumées Ø80 mm (seulement Peggy)	9278662	€ 90,00
Kit carter de sortie supérieure des fumées (seulement Peggy)	9278663	€ 105,00

LINA TOP

E Poêle à granulés ventilé et **étanche**

A+ | 7,0 kW-N | 201 m³ | 7★

flamme
VERTE



BImSchV

15a B-VG

ECODESIGN

PRESTIGE

Line

CARACTÉRISTIQUES



- Évacuations de la fumée disponibles: supérieure
- Échangeur de chaleur à surface rayonnante
- Brasier amovible pour un nettoyage facile
- Easy Control
- Easy Setup

DONNÉES TECHNIQUES

Puissance nominale (min-max)

2,5 - 7,0 kW-N

Rendement (min-max)

94,3 - 91,3 %

Consommation horaire (min-max)

0,6 - 1,5 kg/h

Dimensions (LxHxP)

478 x 914 x 522 mm

Poids net

90 kg

Diamètre évacuation fumées (Ø)

80 mm S

Capacité totale réservoir

~11 kg / ~18 l

Absorption électrique (min-max)

26 - 62 W

Téléchargement
fiche technique



SCAN ME

ÉQUIPEMENTS DE SÉRIE



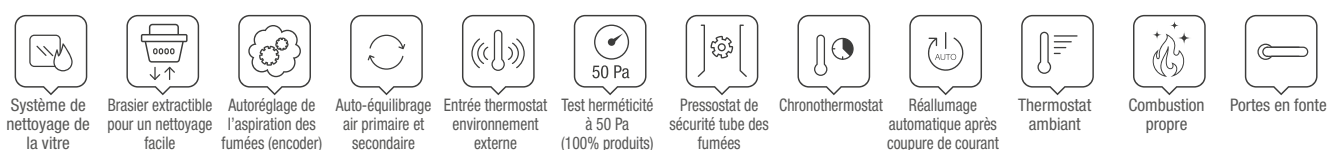
TÉLÉCOMMANDE

Télécommande IR tactile rétroéclairée

BLACK LCD



TECHNOLOGIE



FINITIONS

Revêtement en acier émaillé



Noir

EXTRAFLAME • LINA TOP

Couleur	Code Article	Prix
Noir	1286900	€ 2.290,00



OPTIONS

	Code Article	Prix
Module WiFi « Étiquette grise » (Appli « Total Control 3.0 »)	9278512	€ 254,00
KIT COAXIAL Adaptateur coaxial Ø 130/80mm	9278600	€ 280,00

SABRY 5.0

Poêle à granulés ventilé

A+ | 7,0 kW-N | 201 m³ | 7★

flamme
VERTE

ECODESIGN

BImSchV

15a B-VG

PRESTIGE

Line

CARACTÉRISTIQUES



- Évacuations de la fumée disponibles: postérieure
- Échangeur de chaleur à surface rayonnante
- Poignée avec poignée ergonomique
- Brasier amovible pour un nettoyage facile
- Bougie céramique pour allumage rapide
- FPC PLUS - en plus du travail fait par FPC, il permet l'identification de situations anormales en mettant le générateur en conditions de sécurité.
- Easy Setup
- Easy Control

DONNÉES TECHNIQUES

Puissance nominale (min-max)
2,8 - 7,0 kW-N

Rendement (min-max)
94,5 - 90,8 %

Consommation horaire (min-max)
0,6 - 1,6 kg/h

Dimensions (LxHxP)
456 x 924 x 555 mm

Poids net
87 kg

Diamètre évacuation fumées (Ø)
80 mm P

Capacité totale réservoir
~15 kg / ~24 l

Absorption électrique (min-max)
27 - 60 W

Téléchargement
fiche technique



SCAN ME

ÉQUIPEMENTS DE SÉRIE



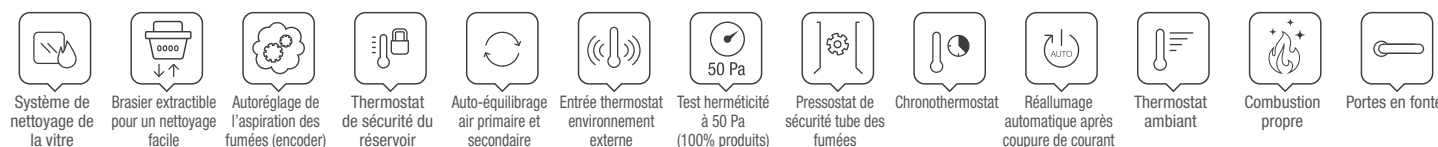
TÉLÉCOMMANDE

Télécommande IR tactile rétroéclairée

BLACK LCD



TECHNOLOGIE



FINITIONS

Revêtement en acier émaillé



Ivoire

Noir

Bronze

EXTRAFLAME • SABRY 5.0

Couleur	Code Article	Prix
Ivoire	1286700	€ 2.170,00
Noir	1286702	€ 2.170,00
Bronze	1286701	€ 2.190,00



OPTIONS

	Code Article	Prix
Module WiFi « Étiquette grise » (Appli « Total Control 3.0 »)	9278512	€ 254,00

MOIRA EVO

É Poêle à granulés ventilé et étanche

A+ | 7,0 kW-N | 201 m³ | 7★

flamme VERTE
BlmSchV
DTA DOCUMENT TECHNIQUE
15a B-VG
ECODESIGN

PRESTIGE
Line

CARACTÉRISTIQUES



DONNÉES TECHNIQUES

Puissance nominale (min-max)
2,5 - 7,0 kW-N

Rendement (min-max)
94,3 - 91,3 %

Consommation horaire (min-max)
0,6 - 1,5 kg/h

Dimensions (LxHxP)
463 x 893 x 528 mm

Poids net
84 kg

Diamètre évacuation fumées (Ø)
80 mm P

Capacité totale réservoir
~11 kg / ~18 l

Absorption électrique (min-max)
30 - 60 W

Téléchargement
fiche technique



SCAN ME



PRODUITS À GRANULÉS
PRESTIGE LINE

- Évacuations de la fumée disponibles: postérieure
- Module d'urgence
- Brasier amovible pour un nettoyage facile

ÉQUIPEMENTS DE SÉRIE



RADIOCOMMANDE

Contrôle avec radiocommande
« portable » avec fonction thermostat

FINITIONS

Revêtement en acier émaillé et couverture en céramique



Blanc

Noir

EXTRAFLAME • MOIRA EVO

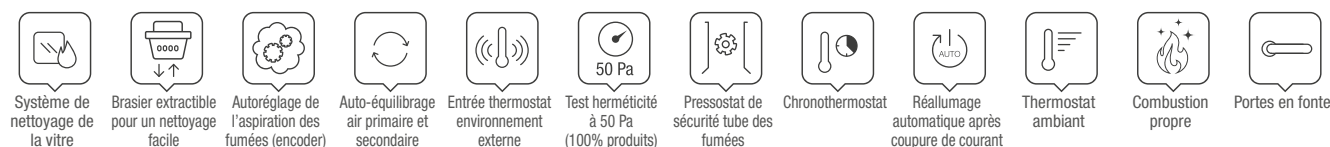
Couleur	Code Article	Prix
Blanc	1282310	€ 2.465,00
Noir	1282311	€ 2.465,00



OPTIONS

	Code Article	Prix
Module WiFi "Etiquette Noir" (App "Total Control 2.0")	9278451	€ 299,00

TECHNOLOGIE



ANGYTOP

É Poêle à granulés ventilé et étanche

A+ | 7,0 kW-N | 201 m³ | 7★

flamme
VERTE



ECODESIGN

BImSchV

15a B-VG

PRESTIGE

Line

CARACTÉRISTIQUES



- Évacuations de la fumée disponibles: supérieure
- Brasier amovible pour un nettoyage facile
- Gestion de la température ambiante avec fonction AUTOMATIC
- Intégration domotique avec « Alexa »
- Easy Control
- Easy Setup

DONNÉES TECHNIQUES

Puissance nominale (min-max)
2,5 - 7,0 kW-N

Rendement (min-max)
94,3 - 91,3 %

Consommation horaire (min-max)
0,6 - 1,5 kg/h

Dimensions (LxHxP)
506 x 897 x 525 mm

Poids net
91 kg

Diamètre du conduit d'évacuation des fumées (Ø)
80 mm S

Capacité totale du réservoir
~11 kg / ~18 l

Absorption électrique (min-max)
26 - 62 W

Téléchargement
fiche technique



SCAN ME



ÉQUIPEMENT DE SÉRIE



RADIOCOMMANDE

Contrôle avec radiocommande « portable » avec fonction thermostat



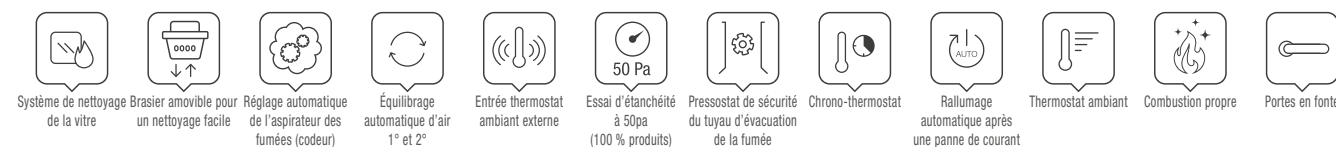
« PANNEAU DE CONTRÔLE »
AVEC WIFI INTÉGRÉ
(Appli « Total Control 3.0 »)

DÉTAIL



Languette pour l'ouverture de la porte

TECHNOLOGIE



FINITIONS

Revêtement en acier peint bicolore



Blanc

Bronze

Noir

EXTRAFLAME • ANGYTOP

Couleur	Code Article	Prix
Blanc	1285603	€ 2.660,00
Bronze	1285604	€ 2.660,00
Noir	1285605	€ 2.660,00



OPTIONS

	Code Article	Prix
Sonde radio	9278502	€ 187,00

MIRKA

Poêle ventilé à granulés

A+ | 8,0 kW-N | 230 m³ | 7★

flamme
VERTE

ECODESIGN BImSchV 15a B-VG

PRESTIGE

Line

CARACTÉRISTIQUES



- Possibilité de sortie pour l'évacuation des fumées : à l'arrière, supérieure
- Échangeur de chaleur à surface radiante
- Compartiment à cendres amovible
- Intégration domotique avec «Alexa» (Amazon). Veuillez noter : uniquement en association avec le module Wi-Fi «Étiquette grise» - en option - et l'utilisation de l'application Total Control 3.0. Service «Alexa» (Amazon) et périphériques non inclus.
- FPC - Système adaptatif innovant pour le réglage et le maintien constant de l'air comburant dans le temps
- Easy Control
- Easy Setup

DONNÉES TECHNIQUES

Puissance nominale (min-max)
3,2 - 8,0 kW-N

Rendement (min-max)
92,4 - 91,1 %

Consommation horaire (min-max)
0,7 - 1,8 kg/h

Dimensions (LxHxP)
496 x 1014 x 585 mm

Poids net
104 kg

Diamètre du conduit d'évacuation des fumées (Ø)
80 mm S/P

Capacité totale du réservoir
~15 kg / ~24 l

Absorption électrique (min-max)
30 - 60 W

Téléchargement
fiche technique



SCAN ME

ÉQUIPEMENT DE SÉRIE



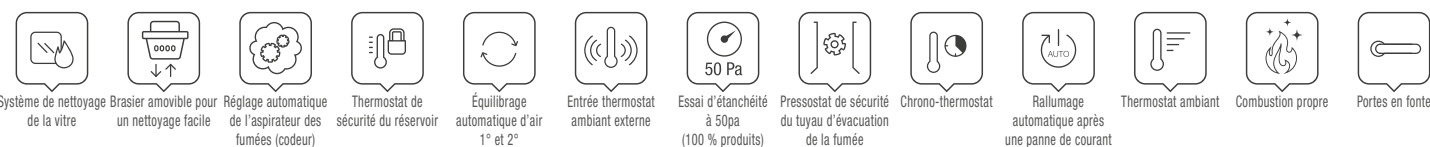
TÉLÉCOMMANDE

Télécommande IR Tactile rétro-éclairée

BLACK LCD



TECHNOLOGIE



FINITIONS

Revêtement en acier peint noir et plaque frontale en céramique ou en pierre



Noir



Taupe



Pierre Naturelle (PT)

EXTRAFLAME • MIRKA

Couleur	Code Article	Prix
■ Noir	1286300	€ 2.850,00
■ Taupe	1286301	€ 2.850,00
■ Pierre Naturelle	1286302	€ 2.925,00



OPTIONS

	Code Article	Prix
Module WiFi « Étiquette grise » (Appli « Total Control 3.0 »)	9278512	€ 254,00

ILARY

Poêle à granulés ventilé et étanche

A+ | 8,0 kW-N | 230 m³ | 7★

flamme VERTE DTA DOCUMENT TECHNIQUE
ECODESIGN **BlmSchV** **15a B-VG**

PRESTIGE
 Line

CARACTÉRISTIQUES



DONNÉES TECHNIQUES

Puissance nominale (min-max)
2,5 - 8,0 kW-N
Rendement (min-max)
94,7 - 91,5 %
Consommation horaire (min-max)
0,5 - 1,8 kg/h
Dimensions (LxHxP)
507 x 1007 x 558 mm
Poids net
101 kg
Diamètre du conduit d'évacuation des fumées (Ø)
80 mm P
Capacité totale du réservoir
~15 kg / ~24 l
Absorption électrique (min-max)
25 - 60 W

Téléchargement
fiche technique



SCAN ME

- Brasier amovible pour un nettoyage facile
- Compartiment à cendres amovible
- Gestion de la température ambiante avec fonction AUTOMATIC
- Intégration domotique avec « Alexa »
- Easy Setup
- Easy Control

ÉQUIPEMENT DE SÉRIE



RADIOCOMMANDE

Contrôle avec radiocommande « portable » avec fonction thermostat

«Panneau de contrôle»

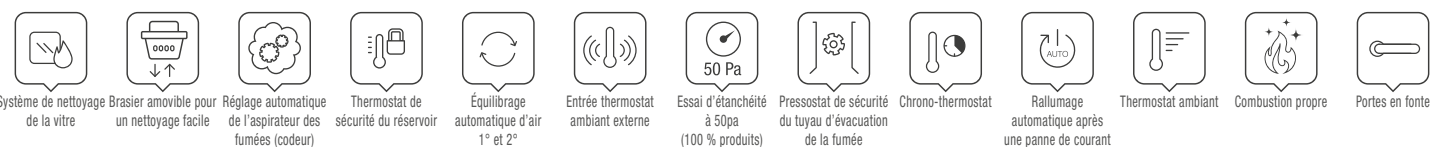
AVEC WIFI INTÉGRÉ
(Appli « Total Control 3.0 »)

DÉTAIL



Dessus épais

TECHNOLOGIE



PRODUITS À GRANULÉS
 PRESTIGE LINE

FINITIONS

Revêtement en acier peint



Blanc

Noir

EXTRAFLAME • ILARY

Couleur	Code Article	Prix
Blanc	1285900	€ 3.085,00
Noir	1285901	€ 3.085,00



OPTIONS

	Code Article	Prix
Sonde radio	9278502	€ 187,00

ANGELA EVO

E Poêle à granulés ventilé et étanche

A+ | 8,0 kW-N | 230 m³ | 7★

flamme
VERTE



BImSchV

15a B-VG

ECODESIGN

PRESTIGE

Line

CARACTÉRISTIQUES



DONNÉES TECHNIQUES

Puissance nominale (min-max)
2,5 - 8,0 kW-N

Rendement (min-max)
94,7 - 91,5 %

Consommation horaire (min-max)
0,5 - 1,8 kg/h

Dimensions (LxHxP)
490 x 1007 x 528 mm

Poids net
93 kg

Diamètre évacuation fumées (Ø)
80 mm P

Capacité totale réservoir
~15 kg / ~24 l

Absorption électrique (min-max)
25 - 60 W

Téléchargement
fiche technique



SCAN ME



PRODUITS À GRANULÉS
PRESTIGE LINE

- Évacuations de la fumée disponibles: postérieure
- Module d'urgence
- Brasier amovible pour un nettoyage facile

ÉQUIPEMENTS DE SÉRIE



RADIOCOMMANDE

Contrôle avec radiocommande
« portable » avec fonction thermostat

FINITIONS

Revêtement en acier émaillé et couverture en céramique



Noir

Blanc

EXTRAFLAME • ANGELA EVO

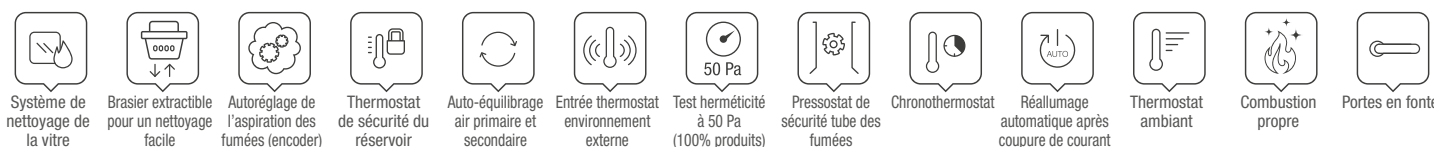
Couleur	Code Article	Prix
Noir	1282408	€ 2.680,00
Blanc	1282407	€ 2.680,00



OPTIONS

	Code Article	Prix
Module WiFi "Etiquette Noir" (App "Total Control 2.0")	9278451	€ 299,00

TECHNOLOGIE



PAMELA STEEL

E Poêle à granulés ventilé et étanche

A+ | 8,0 kW-N | 230 m³ | 7★

flamme
VERTE

DTA
DOCUMENT
TECHNIQUE

BImSchV

15a B-VG

ECODESIGN

PRESTIGE

Line

CARACTÉRISTIQUES



- Évacuations de la fumée disponibles: postérieure alignée
- Foyer, porte du foyer et brasier en fonte
- Module d'urgence
- Brasier amovible pour un nettoyage facile
- Compartiment des cendres amovible

DONNÉES TECHNIQUES

Puissance nominale (min-max)
2,5 - 8,0 kW-N

Rendement (min-max)
92,6 - 91,2 %

Consommation horaire (min-max)
0,6 - 1,8 kg/h

Dimensions (LxHxP)
470 x 1197 x 470 mm

Poids net
130 kg

Diamètre évacuation fumées (Ø)
80 mm P

Capacité totale réservoir
~15 kg / ~24 l

Absorption électrique (min-max)
28 - 67 W

Téléchargement
fiche technique



SCAN ME



PRODUITS À GRANULÉS
PRESTIGE LINE

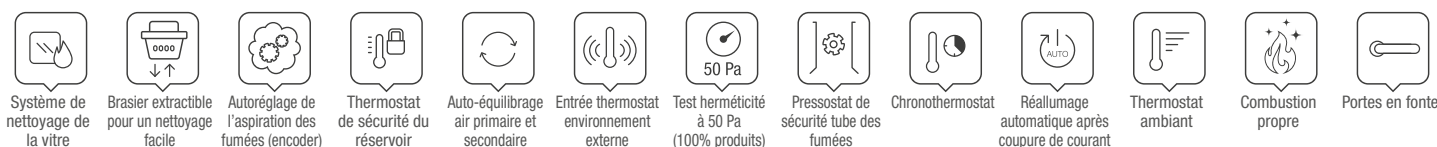
ÉQUIPEMENTS DE SÉRIE



RADIOCOMMANDE

Contrôle avec radiocommande
« portable » avec fonction thermostat

TECHNOLOGIE



FINITIONS

Revêtement en acier peint



Bronze

Taupe

EXTRAFLAME • PAMELA STEEL

Couleur	Code Article	Prix
Bronze	1285401	€ 3.625,00
Taupe	1285400	€ 3.625,00



OPTIONS

	Code Article	Prix
Module WiFi "Etiquette Noir" (App "Total Control 2.0")	9278451	€ 299,00
Kit Verre NightView	9278468	€ 124,00

PAMELA CRYSTAL - BLSC

E Poêle à granulés ventilé et étanche

A+ | 8,0 kW-N | 230 m³ | 7★

flamme
VERTE



BImSchV

15a B-VG

ECODESIGN

PRESTIGE

Line

CARACTÉRISTIQUES



DONNÉES TECHNIQUES

Puissance nominale (min-max)
2,5 - 8,0 kW-N

Rendement (min-max)
92,6 - 91,2 %

Consommation horaire (min-max)
0,6 - 1,8 kg/h

Dimensions (LxHxP)
470 x 1197 x 470 mm

Poids net
140 kg

Diamètre évacuation fumées (Ø)
80 mm P

Capacité totale réservoir
~15 kg / ~24 l

Absorption électrique (min-max)
28 - 67 W

Téléchargement
fiche technique



SCAN ME



PRODUITS À GRANULÉS
PRESTIGE LINE

- Évacuations de la fumée disponibles: postérieure alignée
- Foyer, porte du foyer et brasier en fonte
- Module d'urgence
- Brasier amovible pour un nettoyage facile
- Compartiment des cendres amovible

ÉQUIPEMENTS DE SÉRIE



RADIOCOMMANDE

Contrôle avec radiocommande « portable » avec fonction thermostat

DÉTAIL - PAMELA CRYSTAL BLSC



Pamela Crystal BLSC
Verre "Black Screen" de série



FINITIONS

Revêtement en acier peint ou cristal trempé



Crystal BLSC

EXTRAFLAME • PAMELA CRYSTAL - BLSC

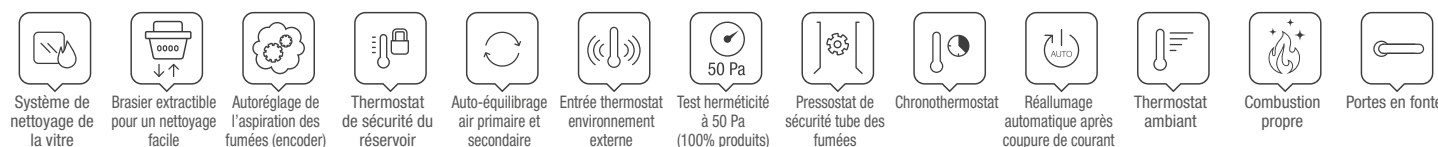
Couleur	Code Article	Prix
Crystal BLSC	1285403	€ 3.935,00



OPTIONS

	Code Article	Prix
Module WiFi "Etiquette Noir" (App "Total Control 2.0")	9278451	€ 299,00
Kit Verre NightView	9278468	€ 124,00

TECHNOLOGIE



DEBBY

Ⓔ Poêle à granulés ventilé et étanche

A+ | 9,0 kW-N | 258 m³ | 7★

DEBBY CX

Ⓔ Poêle à granulés ventilé et étanche avec sortie concentrique

A+ | 9,0 kW-N | 258 m³ | 7★

flamme VERTE
BlmSchV
DTA DOCUMENT TECHNIQUE
15a B-VG
ECODESIGN

PRESTIGE
Line

CARACTÉRISTIQUES



- Échangeur à faisceau tubulaire
- Tuyau "T" intégré dans le produit, inspection dans la partie postérieure
- Foyer, porte du foyer et brasier en fonte
- Module d'urgence
- Brasier amovible pour un nettoyage facile
- Tiroir à cendre amovible

DONNÉES TECHNIQUES

Puissance nominale (min-max)
3,8 - 9,0 kW-N

Rendement (min-max)
92,2 - 92,7 %

Consommation horaire (min-max)
0,9 - 2,0 kg/h

Dimensions (LxHxP)
550 x 1200 x 573 mm

Poids net
141 kg
PT 167 kg

Diamètre évacuation fumées (∅)
Debby 80 mm P/S
Debby CX 130 mm S

Capacité totale réservoir
~18 kg / ~29 l

Absorption électrique (min-max)
24 - 62 W

Téléchargement
fiche technique
DEBBY



SCAN ME

Téléchargement
fiche technique
DEBBY CX



SCAN ME

ÉQUIPEMENTS DE SÉRIE



DÉTAIL-DEBBY CX



TECHNOLOGIE

- Système de nettoyage de la vitre
- Brasier extractible pour un nettoyage facile
- Auto-régulation de l'aspiration des fumées (encoder)
- Thermostat de sécurité du réservoir
- Auto-équilibrage air primaire et secondaire
- Entrée thermostat environnement externe
- Test herméticité à 50 Pa (100% produits)
- Pressostat de sécurité tube des fumées
- Chronothermostat
- Réallumage automatique après coupure de courant
- Thermostat ambiant
- Combustion propre
- Portes en fonte



PRODUITS À GRANULÉS
PRESTIGE LINE

FINITIONS

Revêtement en acier peint et top en faïence ou pierre naturelle



EXTRAFLAME • DEBBY

Couleur	Code Article	Prix
Blanc	1283603	€ 4.125,00
Noir	1283604	€ 4.020,00
Pierre naturelle	1283611	€ 4.775,00

EXTRAFLAME • DEBBY CX

Couleur	Code Article	Prix
Blanc	1283600	€ 4.320,00
Noir	1283601	€ 4.200,00
Pierre naturelle	1283602	€ 4.970,00

OPTIONS

	Code Article	Prix
Module WiFi "Etiquette Noir" (App "Total Control 2.0")	9278451	€ 299,00
Kit Verre NightView	9278468	€ 124,00

MIRKA PLUS

Poêle à granulés canalisé

A+ | 8,0 kW-N | 230 m³ | 7★

flamme
VERTE

ECODESIGN BImSchV 15a B-VG

PRESTIGE

Line

CARACTÉRISTIQUES



- Possibilité de sortie pour l'évacuation des fumées : à l'arrière, supérieure
- Canalisation avec moteur dédié jusqu'à 8 mètres, thermostat et pouvant être exclu + AIR ZONE CONTROL
- Échangeur de chaleur à surface radiante
- Compartiment à cendres amovible
- Intégration domotique avec «Alexa» (Amazon). Veuillez noter : uniquement en association avec le module

- Wi-Fi "Étiquette grise" - en option - et l'utilisation de l'application Total Control 3.0. Service "Alexa" (Amazon) et périphériques non inclus.
- FPC - Système adaptatif innovant pour le réglage et le maintien constant de l'air comburant dans le temps
- Easy Control
- Easy Setup

DONNÉES TECHNIQUES

Puissance nominale (min-max)
3,2 - 8,0 kW-N

Rendement (min-max)
92,5 - 91,0 %

Consommation horaire (min-max)
0,7 - 1,8 kg/h

Dimensions (LxHxP)
496 x 1014 x 585 mm

Poids net
108 kg

Diamètre du conduit d'évacuation des fumées (Ø)
80 mm S/P

Capacité totale du réservoir
~15 kg / ~24 l

Absorption électrique (min-max)
45 - 96 W

Téléchargement
fiche technique



SCAN ME



PRODUITS À GRANULÉS
PRESTIGE LINE

ÉQUIPEMENT DE SÉRIE

TÉLÉCOMMANDE

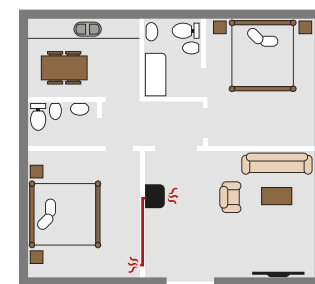
Télécommande IR Tactile rétro-éclairée



BLACK LCD

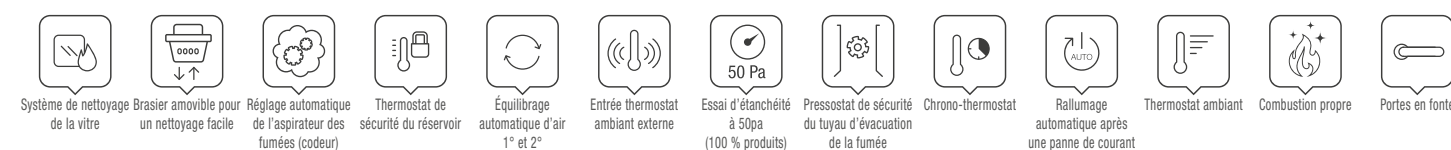


CANALISATION



JUSQU'À 8 MÈTRES
DE CANALISATION
via 1 sortie arrière Ø80
(pouvant être exclue)

TECHNOLOGIE



FINITIONS

Revêtement en acier peint noir et plaque frontale en céramique ou en pierre



Noir



Taupe



Pierre Naturelle (PT)

EXTRAFLAME • MIRKA PLUS

Couleur	Code Article	Prix
■ Noir	1286350	€ 3.165,00
■ Taupe	1286351	€ 3.165,00
■ Pierre Naturelle	1286352	€ 3.240,00



OPTIONS

	Code Article	Prix
Module WiFi « Étiquette grise » (Appli « Total Control 3.0 »)	9278512	€ 254,00

ANGELA PLUS EVO

Poêle à granulés étanche canalisé

A+ | 8,0 kW-N | 230 m³ | 7★

flamme
VERTE



BImSchV

15a B-VG

ECODESIGN

PRESTIGE

Line

CARACTÉRISTIQUES



DONNÉES TECHNIQUES

Puissance nominale (min-max)
2,5 - 8,0 kW-N

Rendement (min-max)
94,9 - 91,9 %

Consommation horaire (min-max)
0,5 - 1,8 kg/h

Dimensions (LxHxP)
490 x 1007 x 528 mm

Poids net
98 kg

Diamètre évacuation fumées (Ø)
80 mm P

Capacité totale réservoir
~15 kg / ~24 l

Absorption électrique (min-max)
50 - 80 W

Téléchargement
fiche technique



SCAN ME

- Évacuations de la fumée disponibles: postérieure
- Évacuations de la canalisation disponibles (Ø80 mm): postérieure
- Module d'urgence
- Brasier amovible pour un nettoyage facile
- Compartiment des cendres amovible

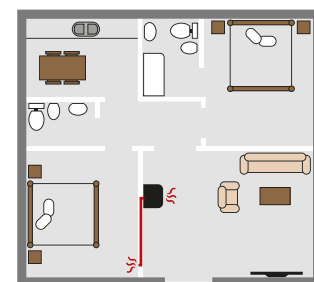
ÉQUIPEMENTS DE SÉRIE



RADIOCOMMANDE

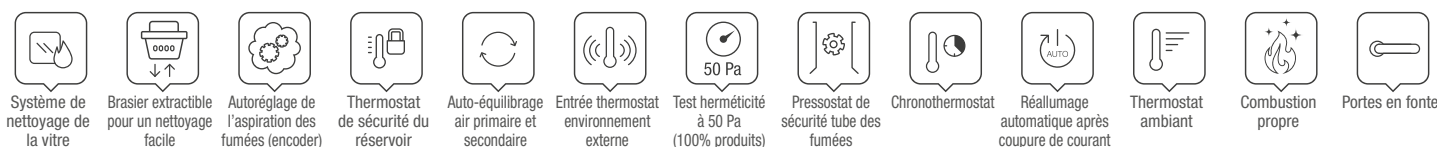
Contrôle avec radiocommande « portable » avec fonction thermostat

CANALISATION



CANALISATION
JUSQU'À 8 MÈTRES
via une sortie arrière
Ø80 (peut être exclue)

TECHNOLOGIE



PRODUITS À GRANULÉS
PRESTIGE LINE

FINITIONS

Revêtement en acier émaillé et couverture en céramique



Blanc

Noir

EXTRAFLAME • ANGELA PLUS EVO

Couleur	Code Article	Prix
Blanc	1282507	€ 2.900,00
Noir	1282508	€ 2.900,00



OPTIONS

	Code Article	Prix
Module WiFi "Etiquette Noir" (App "Total Control 2.0")	9278451	€ 299,00

ILARY PLUS TOP

Poêle à granulés **étanche** canalisé

A+ | 8,0 kW-N | 230 m³ | 7★

flamme VERTE
 ECODESIGN
 BImSchV
 DTA DOCUMENT TECHNIQUE
 15a B-VG

PRESTIGE
 Line

CARACTÉRISTIQUES



- Évacuations de la fumée disponibles: supérieure
- Brasier amovible pour un nettoyage facile
- Compartiment à cendres amovible
- Échangeur de chaleur à faisceau tubulaire
- Gestion de la température ambiante avec fonction AUTOMATIC

- Intégration domotique avec « Alexa »
- Easy Setup
- Easy Control

DONNÉES TECHNIQUES

Puissance nominale (min-max)
2,5 - 8,0 kW-N

Rendement (min-max)
94,9 - 91,9 %

Consommation horaire (min-max)
0,5 - 1,8 kg/h

Dimensions (LxHxP)
507 x 1007 x 536 mm

Poids net
105 kg

Diamètre du conduit d'évacuation des fumées (Ø)
80 mm S

Capacité totale du réservoir
~15 kg / ~24 l

Absorption électrique (min-max)
45 - 75 W

DÉTAIL



Téléchargement
fiche technique



SCAN ME



PRODUITS À GRANULÉS
PRESTIGE LINE

ÉQUIPEMENT DE SÉRIE



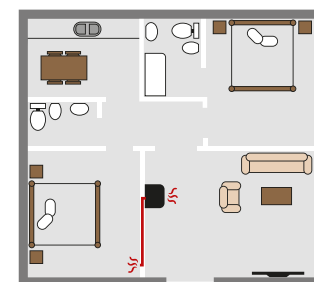
RADIOCOMMANDE

Contrôle avec radiocommande « portable » avec fonction thermostat

«Panneau de contrôle»

AVEC WIFI INTÉGRÉ
(Appli « Total Control 3.0 »)

CANALISATION



JUSQU'À 8 MÈTRES
DE CANALISATION
via 1 sortie arrière Ø80
(pouvant être exclue)

TECHNOLOGIE



FINITIONS

Revêtement en acier peint



Blanc

Noir

EXTRAFLAME • ILARY PLUS TOP

Couleur	Code Article	Prix
Blanc	1285952	€ 3.360,00
Noir	1285953	€ 3.360,00



OPTIONS

	Code Article	Prix
Sonde radio	9278502	€ 187,00

GABRIELLA PLUS

Poêle à granulés étanche, étroit et canalisé

A+ | 8,0 kW-N | 230 m³ | 7★



BImSchV 15a B-VG ECODESIGN

PRESTIGE

Line

CARACTÉRISTIQUES



DONNÉES TECHNIQUES

Puissance nominale (min-max)
3,5 - 8,0 kW-N

Rendement (min-max)
94,1 - 94,0 %

Consommation horaire (min-max)
0,8 - 1,8 kg/h

Dimensions (LxHxP)
750 x 1077 x 350 mm

Poids net
132 kg
PT 160 kg

Diamètre évacuation fumées (Ø)
80 mm P/S

Capacité totale réservoir
~15 kg / ~24 l

Absorption électrique (min-max)
50 - 90 W

Téléchargement
fiche technique



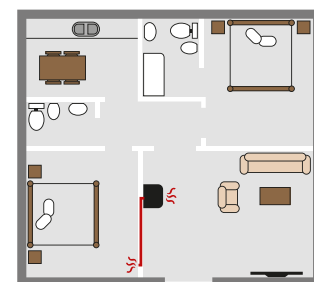
SCAN ME

- Évacuations de la fumée disponibles: postérieure-supérieure, supérieure
- Brasier amovible pour un nettoyage facile
- Compartiment des cendres amovible

ÉQUIPEMENTS DE SÉRIE



CANALISATION



CANALISATION
JUSQU'À 8 MÈTRES
via une sortie arrière
ou côté gauche Ø80
(peut être exclue)

FINITIONS

Revêtement en acier peint ou pierre naturelle



Blanc

Bronze

Pierre naturelle
(PT)

EXTRAFLAME • GABRIELLA PLUS

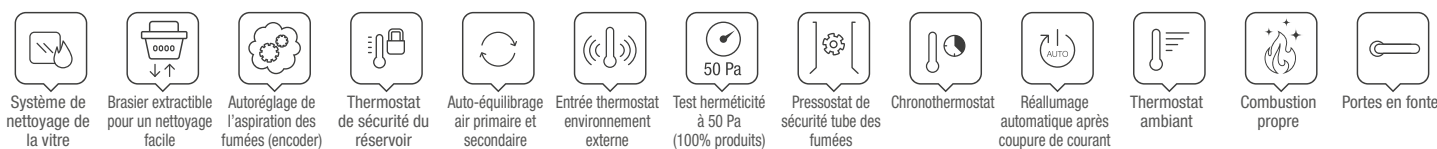
Couleur	Code Article	Prix
Blanc	1285200	€ 3.465,00
Bronze	1285201	€ 3.465,00
Pierre naturelle	1285202	€ 3.750,00



OPTIONS

	Code Article	Prix
Module WiFi "Etiquette Noir" (App "Total Control 2.0")	9278451	€ 299,00

TECHNOLOGIE



DEBBY PLUS EVO

Poêle à granulés étanche canalisé

A+ | 9,0 kW-N | 258 m³ | 7★

DEBBY PLUS CX EVO

Poêle à granulés étanche canalisé avec sortie concentrique

A+ | 9,0 kW-N | 258 m³ | 7★

CARACTÉRISTIQUES



- Échangeur à faisceau tubulaire
- Tuyau "T" intégré dans le produit, inspection dans la partie postérieure
- Foyer, porte du foyer et brasier en fonte
- Bouton de sécurité
- Tiroir à cendre amovible
- FPC - Système adaptatif innovant pour le réglage et le maintien constant de l'air comburant dans le temps
- FPC PLUS - en plus du travail fait par FPC, il permet l'identification de situations anormales en mettant le générateur en conditions de sécurité.
- Avec AIR ZONE CONTROL (AZC), la vitesse de rotation du ventilateur de la canalisation est gérée dans le but de maximiser la transmission de la puissance thermique dans la pièce canalisée.

DONNÉES TECHNIQUES

Puissance nominale (min-max)
3,0 - 9,0 kW-N

Rendement (min-max)
94,0 - 93,0 %
CX 93,9 - 92,3 %

Consommation horaire (min-max)
0,7 - 2,0 kg/h

Dimensions (LxHxP)
550 x 1199 x 573 mm

Poids net
137 kg
PT 163 kg

Diamètre évacuation fumées (Ø)
Debby Plus EVO 80 mm P/S
Debby Plus CX EVO 130 mm S

Capacité totale réservoir
~18 kg / ~29 l

Absorption électrique (min-max)
45 - 92 W
CX 45 - 95 %

Téléchargement
fiche technique
DEBBY PLUS EVO



SCAN ME

Téléchargement
fiche technique
DEBBY PLUS CX EVO



SCAN ME

ÉQUIPEMENTS DE SÉRIE



RADIOCOMMANDE

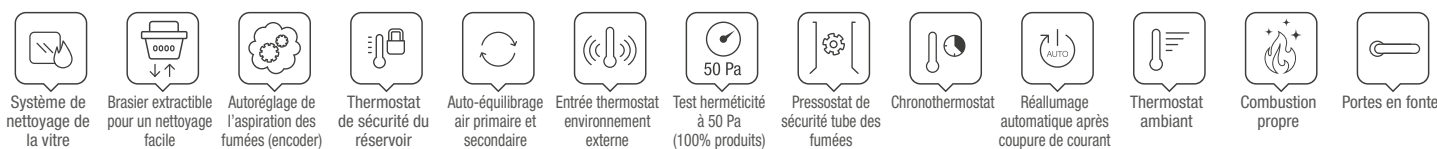
Contrôle avec radiocommande « portable » avec fonction thermostat

DÉTAIL-DEBBY CX



Debby Plus CX EVO
Sortie fumées et prise d'air centrale supérieure.
Installation avec conduit de cheminée coaxial.

TECHNOLOGIE



flamme VERTE ECODESIGN DTA DOCUMENT TECHNIQUE

BimSchV 15a B-VG

PRESTIGE

Line



PRODUITS À GRANULÉS
PRESTIGE LINE

FINITIONS

Revêtement en acier peint et top en faïence ou pierre naturelle



EXTRAFLAME • DEBBY PLUS EVO

Couleur	Code Article	Prix
Blanc	1283612	€ 4.315,00
Noir	1283613	€ 4.210,00
Pierre naturelle	1283614	€ 4.970,00

EXTRAFLAME • DEBBY PLUS CX EVO

Couleur	Code Article	Prix
Blanc	1283618	€ 4.510,00
Noir	1283619	€ 4.390,00
Pierre naturelle	1283620	€ 5.165,00

OPTIONS

	Code Article	Prix
Module WiFi « Étiquette grise » (Appli « Total Control 3.0 »)	9278512	€ 254,00
Kit Verre NightView	9278468	€ 124,00
Capteur radio	9278502	€ 187,00

SHARON PLUS

É Poêle à granulés étanche, étroit et canalisé

A+ | 10,0 kW-N | 287 m³ | 7★

SHARON PLUS CX

É Poêle à granulés étanche, étroit et canalisé avec sortie supérieure concentrique

A+ | 10,0 kW-N | 287 m³ | 7★

flamme
VERTE

DTA
DOCUMENT
TECHNIQUE

BlmSchV

15a B-VG

ECODESIGN

PRESTIGE

Line

CARACTÉRISTIQUES



- Brasier amovible pour un nettoyage facile
- Évacuations de la fumée disponibles: postérieure, supérieure
- Évacuations de la canalisation disponibles (Ø80 mm): postérieure
- Échangeur de chaleur à surface rayonnante
- Double porte: Porte plate à l'extérieur en vitrage céramique
- Large vue sur la flamme
- Profondeur réduite
- Module d'urgence
- Compartiment des cendres
- Porte du foyer et brasier en fonte rayonnante

DONNÉES TECHNIQUES

Puissance nominale (min-max)
3,5 - 10,0 kW-N

Rendement (min-max)
91,7 - 91,0 %
CX 91,2 - 90,7 %

Consommation horaire (min-max)
0,8 - 2,3 kg/h

Dimensions (LxHxP)
900 x 1150 x 290 mm

Poids net
155 - PT 167 kg
CX 156 - PT 168 kg

Diamètre évacuation fumées (Ø)
Sharon Plus 80mm P/S
Sharon Plus CX 130mm S

Capacité totale réservoir
~21 kg / ~33 l

Absorption électrique (min-max)
30 - 50 W

Téléchargement
fiche technique
SHARON PLUS
Crystal



SHARON PLUS
Pierre Naturelle



SHARON PLUS CX
Crystal



SHARON PLUS CX
Pierre Naturelle



SCAN ME



ÉQUIPEMENTS DE SÉRIE

Lorsque la fonction AUTOMATIQUE est activée, le poêle gère la puissance délivrée de manière à ce que la température ambiante fixée par l'utilisateur reste constante. Cela permet de minimiser les fluctuations de puissance au profit du confort thermique et acoustique.

Avec AIR ZONE CONTROL (AZC), la vitesse de rotation du ventilateur de gaine est gérée dans le but de maximiser la transmission de la puissance thermique dans l'environnement de la gaine.



RADIOCOMMANDE

Contrôle avec radiocommande « portable » avec fonction thermostat

«PANNEAU DE CONTRÔLE» AVEC WIFI INTÉGRÉ

(Appli « Total Control 3.0 »)

DÉTAIL - SHARON PLUS CX



Sortie fumées et prise d'air supérieure. Installation avec conduit de cheminée coaxial.

FINITIONS

Revêtement en verre ou pierre naturelle



Crystal



Pierre naturelle (PT)

EXTRAFLAME • SHARON PLUS

Couleur	Code Article	Prix	
Crystal	1285006	€ 4.207,00	
Pierre naturelle	1285005	€ 4.346,00	

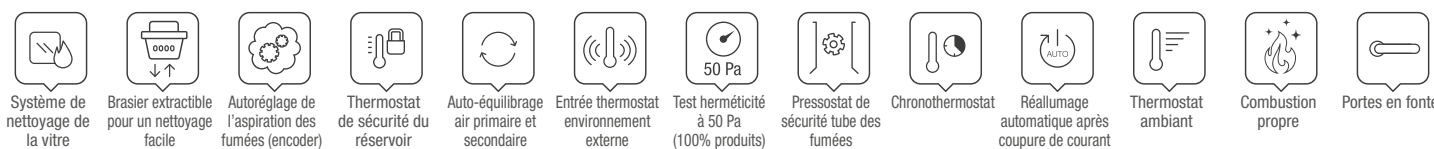
EXTRAFLAME • SHARON PLUS CX

Couleur	Code Article	Prix	
Crystal	1285055	€ 4.360,00	
Pierre naturelle (App "Total Control 2.0")	1285050	€ 4.503,00	

OPTIONS

	Code Article	Prix
Kit de canalisation latérale droite	9278537	€ 66,70

TECHNOLOGIE



SHARON PLUS STEEL

Poêle à granulés **étanche** canalisé, slim

A+ | 10,0 kW-N | 287 m³ | 7★

flamme VERTE DTA DOCUMENT TECHNOLOGIE PRODUCTIONS
BlmSchV 15a B-VG ECODESIGN

PRESTIGE

Line

CARACTÉRISTIQUES



- Brasier amovible pour un nettoyage facile
- Possibilité de sortie pour l'évacuation des fumées : à l'arrière, supérieure
- Possibilité de sortie pour la canalisation (Ø80 mm) : arrière
- Échangeur de chaleur à surface radiante

- Double porte
- Large vision de la flamme
- Profondeur réduite
- Module d'urgence
- Compartiment des cendres
- Porte coupe-feu et brasier en fonte

DONNÉES TECHNIQUES

Puissance nominale (min-max)
3,5 - 10,0 kW-N

Rendement (min-max)
91,7 - 91,0 %

Consommation horaire (min-max)
0,8 - 2,3 kg/h

Dimensions (LxHxP)
900 x 1150 x 295 mm

Poids net
155 kg

Diamètre du conduit d'évacuation des fumées (Ø)
80 mm P/S

Capacité totale du réservoir
~21 kg / ~33 l

Absorption électrique (min-max)
30 - 50 W

Téléchargement
fiche technique



SCAN ME



PRODUITS À GRANULÉS
PRESTIGE LINE

ÉQUIPEMENT DE SÉRIE



RADIOCOMMANDE
Contrôle avec radiocommande « portable » avec fonction thermostat



«PANNEAU DE CONTRÔLE» AVEC WIFI INTÉGRÉ
(Appli « Total Control 3.0 »)

Avec la fonction *AUTOMATIC* activée, le poêle continue à gérer la puissance fournie afin de maintenir constante la température ambiante configurée par l'utilisateur. Les variations de puissance sont réduites au minimum au profit du confort thermique et acoustique.

Avec AIR ZONE CONTROL (AZC), la vitesse de rotation du ventilateur de la canalisation est gérée dans le but de maximiser la transmission de la puissance thermique dans la pièce canalisée.

TECHNOLOGIE



FINITIONS

Revêtement en acier peint



Noir

EXTRAFLAME • SHARON PLUS STEEL

Couleur	Code Article	Prix
Noir	1285007	€ 3.940,00



OPTIONS

	Code Article	Prix
Kit de canalisation latérale droite	9278537	€ 66,70

ROSANNA IDRO

Thermo poêle à granulés ventilé et étanche **A+** | 14,2 kW-N | 11,0 kW-H₂O | 407 m³ | 7★

flamme
VERTE ECODESIGN
BlmSchV 15a B-VG

PRESTIGE
Line

CARACTÉRISTIQUES



DONNÉES TECHNIQUES

Puissance nominale (min-max)
4,1 - 14,2 kW-N

Puissance rendue à l'eau (min-max)
2,9 - 11,0 kW-H₂O

Rendement (min-max)
92,9 - 91,1 %

Consommation horaire (min-max)
0,9 - 3,2 kg/h

Dimensions (LxHxP)
511 x 1150 x 632 mm

Poids net
163 kg

Diamètre évacuation fumées (Ø)
100 mm P

Capacité totale réservoir
~27 kg / ~43 l

Absorption électrique (min-max)
65 - 95 W

Pression d'exercice
3 bar

Téléchargement
fiche technique



SCAN ME

- Transducteur de pression avec affichage à l' écran
- Évacuations de la fumée disponibles: postérieure
- Soupape de sécurité 3 bar
- Chambre de combustion en acier de grande épaisseur

- Événement Air
- Poignée ergonomique
- Porte du foyer et brasier en fonte
- Sécurités thermiques et de pression
- Vase d'expansion
- Tiroir à cendre amovible

ÉQUIPEMENTS DE SÉRIE



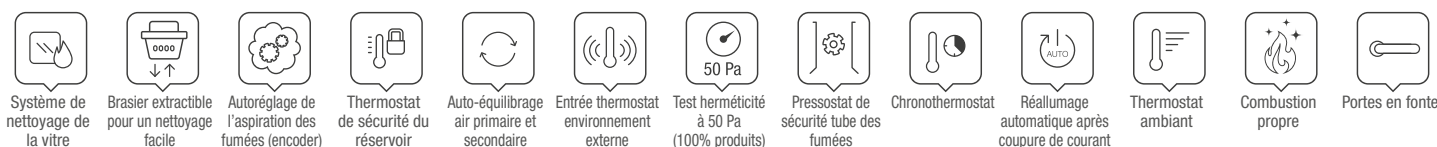
TÉLÉCOMMANDE

Télécommande IR tactile rétroéclairée

BLACK LCD



TECHNOLOGIE



FINITIONS

Revêtement en acier émaillé et couverture en céramique



EXTRAFLAME • ROSANNA IDRO

Couleur	Code Article	Prix
Ivoire	1284301	€ 4.515,00
Bordeaux	1284300	€ 4.515,00
Bronze	1284302	€ 4.515,00



OPTIONS

	Code Article	Prix
Module WiFi "Etiquette Noir" (App "Total Control 2.0")	9278451	€ 299,00
Kit fiche expansion installation	9278286	€ 216,00

Evolution
line

LE TOP DE LA PRODUCTION

DU GROUPE LA NORDICA-EXTRAFLAME


POUR LES MEILLEURS REVENDEURS.

CONCEPTION, TECHNOLOGIE

ET PERFORMANCE.



MIETTA EVO / 94
 KATIA 9 / 96
 KATIA 11 / 98
 SINFONY / 100
 NORIS / 102
 NORIS LUX / 104



Totalement hermétiques

Home control Solution



HERMÉTICITÉ

ASSURÉE: Chambre de combustion et réservoir hermétiques: technologie et innovation au service de votre sécurité



SYSTÈME D'ALLUMAGE DE DERNIÈRE GÉNÉRATION

RAPIDE: Pour une chaleur immédiate dans votre maison, toujours et en toute situation



HOME CONTROL SOLUTION

INNOVANTE: En contact constant avec votre poêle, même lorsque vous êtes dehors



COMBUSTION OPTIMISÉE

EFFICACE: Réduit les temps d'attente pour le réallumage, en garantissant une combustion optimale



BRASIER AUTONETTOYANT

CONFORTABLE: Votre poêle se nettoie tout seul



CONTRÔLE AVEC TÉLÉCOMMANDE TACTILE MULTIFONCTION

AGILE: Toutes les fonctions de contrôle du poêle avec en plus un thermostat à distance

MIETTA EVO

E Poêle à granulés ventilé et étanche

A+ | 9,0 kW-N | 258 m³ | 7★

flamme VERTE DTA DOCUMENT TECHNIQUE ÉVALUATION PRODUITS
BlmSchV 15a B-VG ECODESIGN

Evolution *line*

CARACTÉRISTIQUES



- Évacuations de la fumée disponibles: postérieure
- Sonde dans la chambre de combustion
- Foyer, porte du foyer et brasier en fonte
- Module d'urgence
- Tiroir à cendre amovible
- Possibilité de sélectionner la puissance même dans la fente individuelle du chrono

DONNÉES TECHNIQUES

Puissance nominale (min-max)
3,4 - 9,0 kW-N

Rendement (min-max)
93,9 - 93,1 %

Consommation horaire (min-max)
0,8 - 2,0 kg/h

Dimensions (LxHxP)
496 x 1073 x 579 mm

Poids net
157 kg

Diamètre évacuation fumées (Ø)
80 mm P

Capacité totale réservoir
~20 kg / ~32 l

Absorption électrique (min-max)
26 - 43 W

Téléchargement
fiche technique



SCAN ME



ÉQUIPEMENTS DE SÉRIE



RADIOCOMMANDE

Contrôle avec radiocommande
« portable » avec fonction thermostat

FINITIONS

Revêtement en acier émaillé et couverture en céramique



Bordeaux

Blanc

EXTRAFLAME • MIETTA EVO

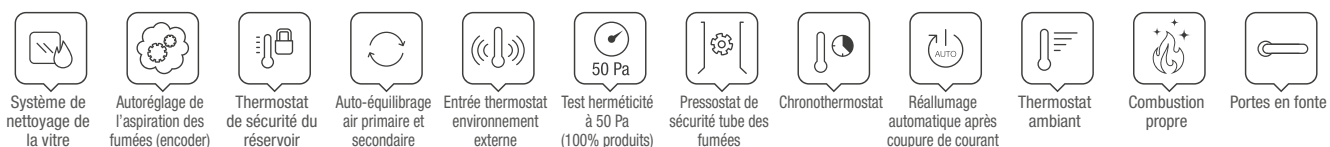
Couleur	Code Article	Prix
Bordeaux	1281704	€ 3.560,00
Blanc	1281705	€ 3.560,00



OPTIONS

	Code Article	Prix
Module WiFi "Etiquette Noir" (App "Total Control 2.0")	9278451	€ 299,00

TECHNOLOGIE



KATIA 9

Poêle à granulés ventilé et étanche

A+ | 9,0 kW-N | 258 m³ | 7★

flamme VERTE
 ECODESIGN
 DTA DOCUMENT TECHNIQUE
 BlmSchV 15a B-VG

Evolution
Life

CARACTÉRISTIQUES



DONNÉES TECHNIQUES

Puissance nominale (min-max)
3,4 - 9,0 kW-N

Rendement (min-max)
93,9 - 93,1 %

Consommation horaire (min-max)
0,8 - 2,0 kg/h

Dimensions (LxHxP)
515 x 1082 x 572 mm

Poids net
155 kg

Diamètre du conduit d'évacuation des fumées (Ø)
80 mm P

Capacité totale du réservoir
~20 kg / ~32 ℓ

Absorption électrique (min-max)
26 - 43 W

Téléchargement
fiche technique



SCAN ME

- Échangeur de chaleur à faisceau tubulaire
- Porte, foyer et brasier en fonte
- Porte à double vitrage
- Vitre céramique bombée
- Gestion de la température ambiante avec fonction AUTOMATIC
- Sonde dans la chambre de combustion
- Intégration domotique avec « Alexa »
- Easy Setup
- Easy Control

ÉQUIPEMENT DE SÉRIE



RADIOCOMMANDE

Contrôle avec radiocommande « portable » avec fonction thermostat

«PANNEAU DE CONTRÔLE» AVEC WIFI INTÉGRÉ

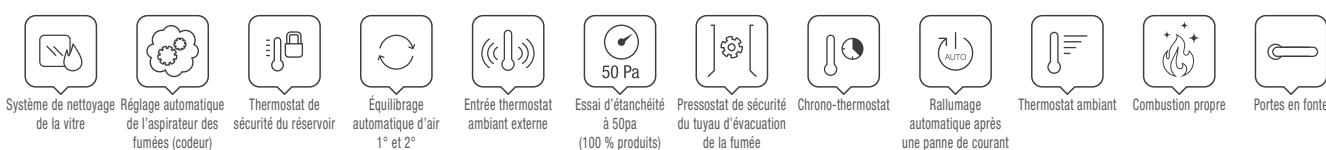
(Appli « Total Control 3.0 »)

DÉTAIL



Vitre céramique bombée

TECHNOLOGIE



PRODUITS À GRANULÉS
 EVOLUTION LINE

FINITIONS

Revêtement en acier peint



Blanc

Bronze

Taupe

EXTRAFLAME • KATIA 9

Couleur	Code Article	Prix
Blanc	1286100	€ 4.125,00
Bronze	1286101	€ 4.125,00
Taupe	1286102	€ 4.125,00



OPTIONS

	Code Article	Prix
Sonde radio	9278502	€ 187,00

KATIA 11

Poêle à granulés ventilé et étanche

A+ | 11,0 kW-N | 315 m³ | 7★

flamme VERTE
 ECODESIGN
 DTA DOCUMENT TECHNIQUE
 BlmSchV 15a B-VG

Evolution
line

CARACTÉRISTIQUES



DONNÉES TECHNIQUES

Puissance nominale (min-max)
3,4 - 11,0 kW-N

Rendement (min-max)
93,9 - 91,4 %

Consommation horaire (min-max)
0,8 - 2,5 kg/h

Dimensions (LxHxP)
515 x 1082 x 572 mm

Poids net
155 kg

Diamètre du conduit d'évacuation des fumées (Ø)
80 mm P

Capacité totale du réservoir
~20 kg / ~32 l

Absorption électrique (min-max)
26 - 45 W

- Échangeur de chaleur à faisceau tubulaire
- Porte, foyer et brasier en fonte
- Porte à double vitrage
- Sonde dans la chambre de combustion
- Gestion de la température ambiante avec fonction AUTOMATIC
- Intégration domotique avec « Alexa »
- Easy Setup
- Easy Control

Téléchargement
fiche technique



SCAN ME



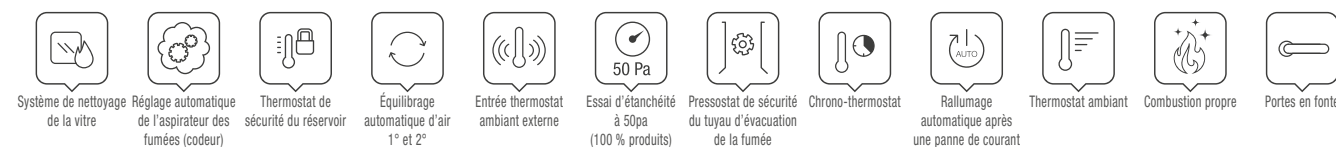
ÉQUIPEMENT DE SÉRIE



DÉTAIL



TECHNOLOGIE



FINITIONS

Revêtement en acier peint



EXTRAFLAME • KATIA 11

Couleur	Code Article	Prix
Blanc	1286150	€ 4.395,00
Bronze	1286151	€ 4.395,00
Taupe	1286152	€ 4.395,00

OPTIONS

	Code Article	Prix
Sonde radio	9278502	€ 187,00

CARACTÉRISTIQUES



DONNÉES TECHNIQUES

Puissance nominale (min-max)
3,4 - 11,0 kW-N

Rendement (min-max)
93,9 - 91,4 %

Consommation horaire (min-max)
0,8 - 2,5 kg/h

Dimensions (LxHxP)
480 x 1140 x 560 mm

Poids net
173 kg

Diamètre évacuation fumées (Ø)
80 mm P

Capacité totale réservoir
~22 kg / ~35 l

Absorption électrique (min-max)
25 - 45 W

Téléchargement
fiche technique



SCAN ME

- Évacuations de la fumée disponibles: postérieure
- Échangeur à faisceau tubulaire
- Sonde dans la chambre de combustion
- Foyer, porte du foyer et brasier en fonte

- Module d'urgence
- Porte à double vitrage céramique
- Tiroir à cendre amovible
- Poignée amovible avec logement dédié

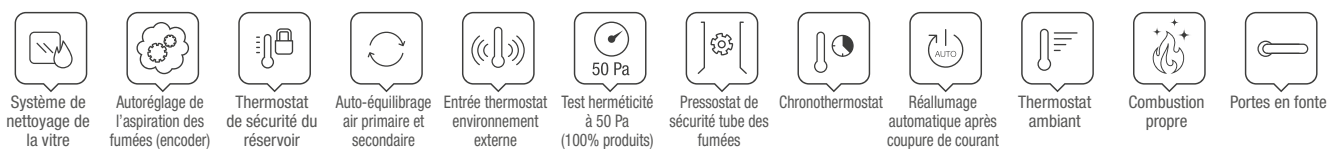
ÉQUIPEMENTS DE SÉRIE



RADIOCOMMANDE

Contrôle avec radiocommande « portable » avec fonction thermostat

TECHNOLOGIE



FINITIONS

Revêtement en acier peint, dessus et base en majolique



Blanc

Taupe brillant

EXTRAFLAME • SINFONY

Couleur	Code Article	Prix	
Blanc	1284600	€ 4.110,00	
Taupe brillant	1284601	€ 4.110,00	

OPTIONS

	Code Article	Prix
Module WiFi "Etiquette Noir" (App "Total Control 2.0")	9278451	€ 299,00

NORIS

Poêle à granulés ventilé et étanche

A+ | 12,0 kW-N | 344 m³ | 7★

flamme VERTE
 ECODESIGN
 BImSchV
 DTA DOCUMENT TECHNIQUE
 15a B-VG

Evolution
line

CARACTÉRISTIQUES



- Porte, foyer et brasier en fonte
- Tiroir à cendres amovible
- FPC - Système adaptatif innovant pour le réglage et le maintien constant de l'air comburant dans le temps
- Sonde dans la chambre de combustion
- Intégration domotique avec «Alexa» (Amazon). Veuillez noter : uniquement en association avec le module Wi-Fi «Étiquette grise» - en option - et l'utilisation

- de l'application Total Control 3.0. Service «Alexa» (Amazon) et périphériques non inclus.
- Easy Setup
- Easy Control

DONNÉES TECHNIQUES

Puissance nominale (min-max)
3,6 - 12,0 kW-N

Rendement (min-max)
93,0 - 91,4

Consommation horaire (min-max)
0,8 - 2,7 kg/h

Dimensions (LxHxP)
576 x 1174 x 642 mm

Poids net
188 kg

Diamètre du conduit d'évacuation des fumées (Ø)
80 mm P

Capacité totale du réservoir
~29 kg / ~46 l

Absorption électrique (min-max)
45 - 58 W

Téléchargement
fiche technique



SCAN ME



ÉQUIPEMENT DE SÉRIE



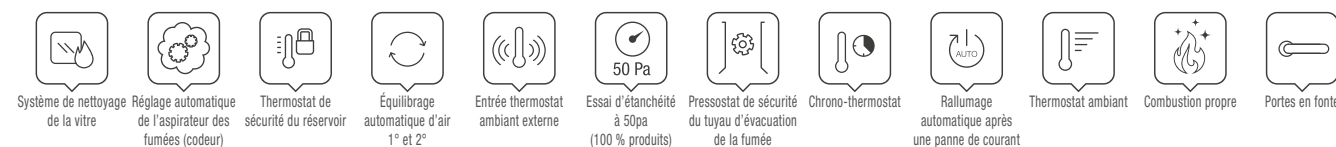
TÉLÉCOMMANDE

Télécommande IR Tactile rétro-éclairée

BLACK LCD



TECHNOLOGIE



FINITIONS

Revêtement en acier peint



Blanc

Bronze

Taupe Opaque

EXTRAFLAME • NORIS

Couleur	Code Article	Prix
Blanc	1286400	€ 4.605,00
Bronze	1286401	€ 4.605,00
Taupe Opaque	1286403	€ 4.605,00



OPTIONS

	Code Article	Prix
Module WiFi « Étiquette grise » (Appli « Total Control 3.0 »)	9278512	€ 254,00

NORIS LUX

Poêle à granulés ventilé et étanche

A+ | 12,0 kW-N | 344 m³ | 7★

flamme VERTE
 ECODESIGN
 DTA DOCUMENT TECHNIQUE
 BlmSchV 15a B-VG

Evolution
line

CARACTÉRISTIQUES



- Porte, foyer et brasier en fonte
- Tiroir à cendres amovible
- FPC - Système adaptatif innovant pour le réglage et le maintien constant de l'air comburant dans le temps
- Sonde dans la chambre de combustion
- Intégration domotique avec «Alexa» (Amazon). Veuillez noter : uniquement en association avec le module Wi-Fi «Étiquette grise» - en option - et l'utilisation

- de l'application Total Control 3.0.Service «Alexa» (Amazon) et périphériques non inclus.
- Easy Setup
- Easy Control

DONNÉES TECHNIQUES

Puissance nominale (min-max)
3,6 - 12,0 kW-N

Rendement (min-max)
93,0 - 91,4 %

Consommation horaire (min-max)
0,8 - 2,7 kg/h

Dimensions (LxHxP)
576 x 1174 x 642 mm

Poids net
201 kg

Diamètre du conduit d'évacuation des fumées (Ø)
80 mm P

Capacité totale du réservoir
~29 kg / ~46 l

Absorption électrique (min-max)
45 - 58 W

Téléchargement
fiche technique



SCAN ME



ÉQUIPEMENT DE SÉRIE

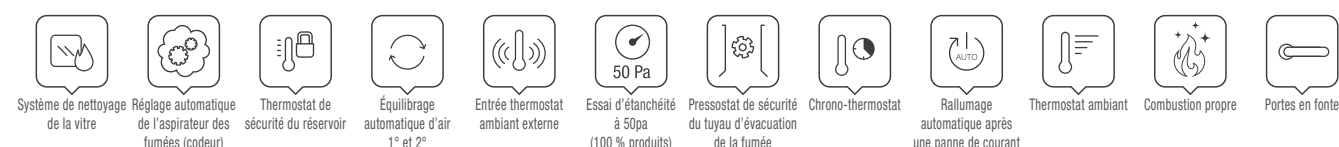


TÉLÉCOMMANDE

Télécommande IR Tactile rétro-éclairée

BLACK LCD

TECHNOLOGIE



FINITIONS

Revêtement en acier peint et faïence



Blanc

Taupe

EXTRAFLAME • NORIS LUX

Couleur	Code Article	Prix
Blanc	1286425	€ 4.880,00
Taupe	1286426	€ 4.880,00



OPTIONS

	Code Article	Prix
Module WiFi «Étiquette grise» (Appli «Total Control 3.0»)	9278512	€ 254,00

La gamme de produits avec un ou plusieurs moteurs pour la canalisation thermostable.

JUSQU'À 8 MÈTRES

PAR CANALISATION



ANNALISA PLUS / 108
NORIS PLUS / 110
NORIS PLUS LUX / 112
TERRY PLUS / 114



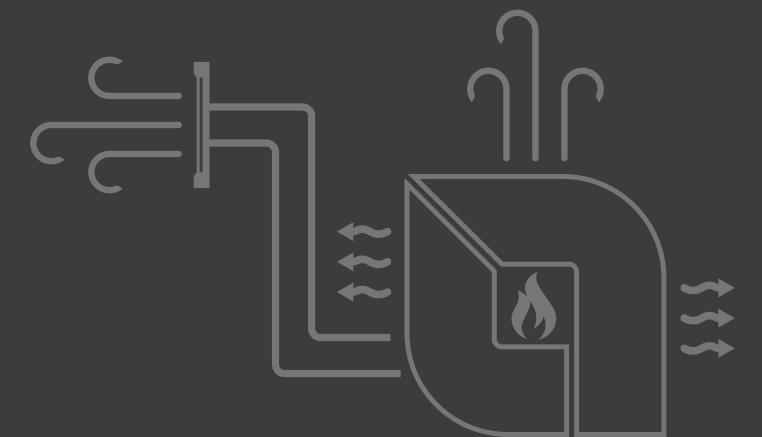
POÊLE HERMÉTIQUE

ASSURÉE: Technologie et innovation au service de votre sécurité



HOME CONTROL SOLUTION

INNOVANTE: En contact constant avec votre poêle, même lorsque vous êtes dehors



ANNALISA PLUS

Poêle à granulés étanche à double canalisation

A+ | 12,0** kW-N | 344** m³ | 7★**

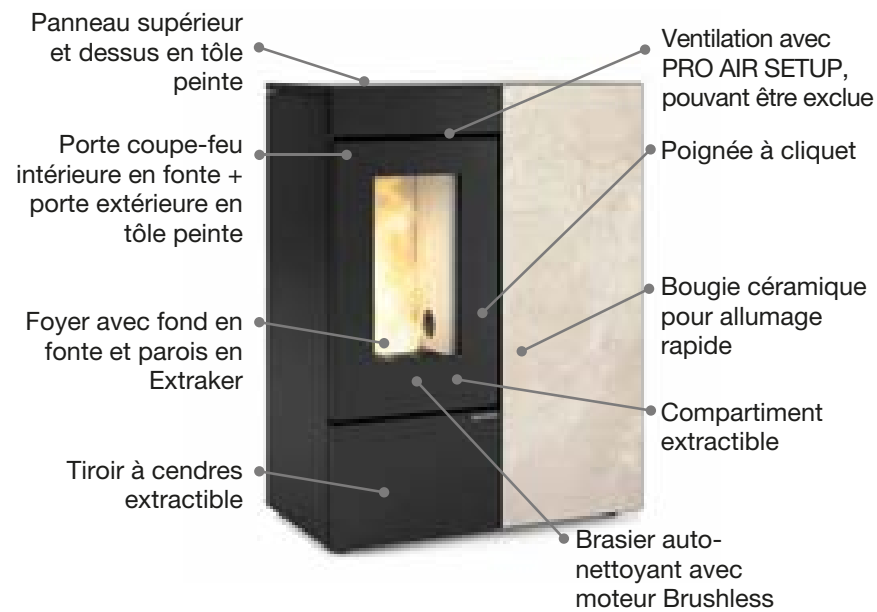
flamme** VERTE
BlmSchV

DTA**
DOCUMENT
TECHNIQUE
ECO
ECODESIGN**

Evolution
Life

New 2024

CARACTÉRISTIQUES



- Fonction FPC Plus
- AIR ZONE CONTROL avec conduits pouvant être exclus
- Mode Automatique
- Wi-Fi de série avec l'application « Total Control 3.0 »
- Easy Setup
- Easy Control
- Chronothermostat hebdomadaire
- Poêle étanche
- Sonde dans la chambre de combustion

- 2 moteurs dédiés aux conduits : longueur maximale de 8 mètres, puissance sortie minimale de 1,3 kW chacun (avec puissance P5)
 - Sortie conduits en haut / à l'arrière / sur le côté gauche / sur le côté droit.
- N.B. Possibilité d'avoir un conduit droit ou d'autres solutions « mixtes » différentes

DONNÉES TECHNIQUES

Puissance nominale (min-max)
3,6 - 12,0 kW-N **

Rendement (min-max)
> 88% **

Consommation horaire (min-max)
2,7 kg/h **

Dimensions (LxHxP)
900 x 1150 x 420 mm **

Poids net
** kg

Diamètre du conduit d'évacuation des fumées (Ø)
80 mm P/S/Lat.D **

Capacité totale du réservoir
~24 kg / ~38 l **

Absorption électrique (min-max)
** W

** Données provisoires en phase d'homologation

Téléchargement
fiche technique



SCAN ME



ÉQUIPEMENT DE SÉRIE



RADIOCOMMANDE

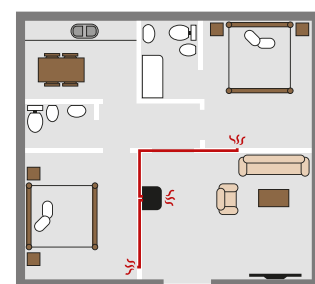
Contrôle avec radiocommande « portable » avec fonction thermostat



« PANNEAU DE CONTRÔLE » AVEC WIFI INTÉGRÉ

(Appli « Total Control 3.0 »)

CANALISATION




JUSQU'À 16 MÈTRES
(8 m pour deux sorties)
DE CANALISATION

TECHNOLOGIE



FINITIONS

Revêtement en acier peint et panneau frontal en cristal ou en grès



Crystal



Gres Ostuni

EXTRAFLAME • ANNALISA PLUS

Couleur	Code Article	Prix
Crystal	1289100	€ 4.950,00
Gres Ostuni	1289101	€ 4.950,00



OPTIONS

	Code Article	Prix
Sonda radio	9278502	€ 187,00

NORIS PLUS

E Poêle à granulés étanche à double canalisation **A+** | 12,0 kW-N | 344 m³ | 7★

flamme VERTE DTA DOCUMENT TECHNIQUE
 BlmSchV 15a B-VG ECODESIGN

Evolution *line*

CARACTÉRISTIQUES

Double canalisation avec deux moteurs dédiés jusqu'à 8 mètres, thermostable et pouvant être exclu + AIR ZONE CONTROL



Ventilation et canalisation avec PRO AIR SETUP, Tous deux désactivables

Bougie en céramique pour allumage rapide

Brasier auto-nettoyant avec moteur Brushless

- Porte, foyer et brasier en fonte
- Tiroir à cendres amovible
- Motoréducteur Brushless pour le chargement des granulés
- Sonde dans la chambre de combustion
- Fonction AIR ZONE CONTROL pour canalisation
- FPC - Système adaptatif innovant pour le réglage et le maintien constant de l'air comburant dans le temps
- Intégration domotique avec «Alexa» (Amazon). Veuillez

noter : uniquement en association avec le module Wi-Fi «Étiquette grise» - en option - et l'utilisation de l'application Total Control 3.0. Service «Alexa» (Amazon) et périphériques non inclus.

- Easy Setup
- Easy Control

DONNÉES TECHNIQUES

Puissance nominale (min-max)
 3,6 - 12,0 kW-N
Rendement (min-max)
 93,4 - 91,8 %
Consommation horaire (min-max)
 0,8 - 2,7 kg/h
Dimensions (LxHxP)
 576 x 1174 x 642 mm
Poids net
 195 kg
Diamètre du conduit d'évacuation des fumées (Ø)
 80 mm P
Capacité totale du réservoir
 ~29 kg / ~46 l
Absorption électrique (min-max)
 60 - 105 W

Téléchargement fiche technique



SCAN ME



ÉQUIPEMENT DE SÉRIE

TÉLÉCOMMANDE

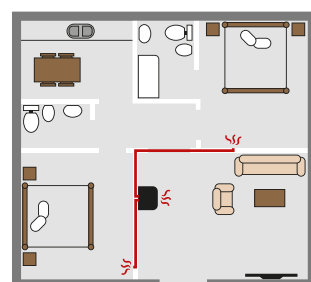
Télécommande IR Tactile rétro-éclairée



BLACK LCD

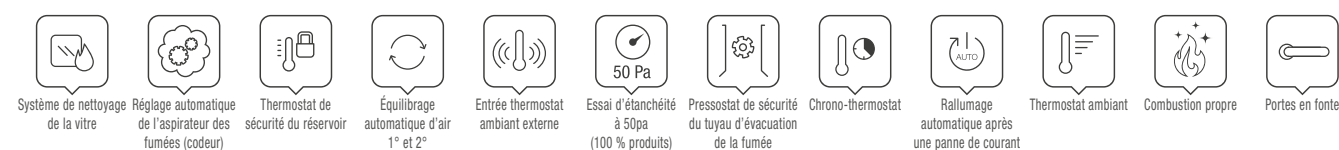


CANALISATION



JUSQU'À 16 MÈTRES (8 m pour deux sorties) DE CANALISATION

TECHNOLOGIE



Système de nettoyage de la vitre | Réglage automatique de l'aspirateur des fumées (codeur) | Thermostat de sécurité du réservoir | Équilibrage automatique d'air 1° et 2° | Entrée thermostat ambiant externe | Essai d'étanchéité à 50pa (100 % produits) | Pressostat de sécurité du tuyau d'évacuation de la fumée | Chrono-thermostat | Rallumage automatique après une panne de courant | Thermostat ambiant | Combustion propre | Portes en fonte

FINITIONS

Revêtement en acier peint



Blanc

Bronze

Taupe Opaque

EXTRAFLAME • NORIS PLUS

Couleur	Code Article	Prix
Blanc	1286450	€ 4.945,00
Bronze	1286451	€ 4.945,00
Taupe Opaque	1286453	€ 4.945,00



OPTIONS

	Code Article	Prix
Module WiFi « Étiquette grise » (Appli « Total Control 3.0 »)	9278512	€ 254,00

NORIS PLUS LUX

Poêle à granulés étanche à double canalisation

A+ | 12,0 kW-N | 344 m³ | 7★

flamme VERTE DTA DOCUMENT TECHNIQUE
BlmSchV 15a B-VG ECODESIGN

Evolution
Life

CARACTÉRISTIQUES

Double canalisation avec deux moteurs dédiés jusqu'à 8 mètres, thermostable et pouvant être exclu + AIR ZONE CONTROL

Bougie en céramique pour allumage rapide



Ventilation et canalisation avec PRO AIR SETUP, Tous deux désactivables

Brasier auto-nettoyant avec moteur Brushless

- Porte, foyer et brasier en fonte
- Tiroir à cendres amovible
- Motoréducteur Brushless pour le chargement des granulés
- Sonde dans la chambre de combustion
- Fonction AIR ZONE CONTROL pour canalisation
- FPC - Système adaptatif innovant pour le réglage et le maintien constant de l'air comburant dans le temps
- Intégration domotique avec «Alexa» (Amazon). Veuillez

noter : uniquement en association avec le module Wi-Fi «Étiquette grise» - en option - et l'utilisation de l'application Total Control 3.0. Service «Alexa» (Amazon) et périphériques non inclus.

- Easy Setup
- Easy Control

DONNÉES TECHNIQUES

Puissance nominale (min-max)
3,6 - 12,0 kW-N

Rendement (min-max)
93,4 - 91,8 %

Consommation horaire (min-max)
0,8 - 2,7 kg/h

Dimensions (LxHxP)
576 x 1174 x 642 mm

Poids net
208 kg

Diamètre du conduit d'évacuation des fumées (Ø)
80 mm P

Capacité totale du réservoir
~29 kg / ~46 l

Absorption électrique (min-max)
60 - 105 W

Téléchargement
fiche technique



SCAN ME



ÉQUIPEMENT DE SÉRIE

TÉLÉCOMMANDE

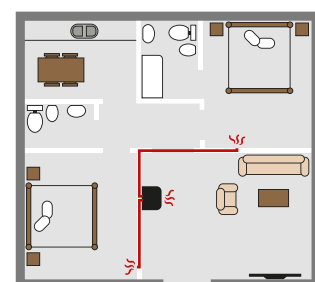
Télécommande IR Tactile rétro-éclairée



BLACK LCD

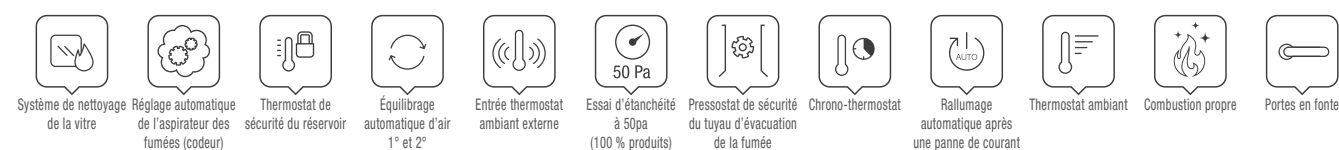


CANALISATION



JUSQU'À 16 MÈTRES
(8 m pour deux
sorties)
DE CANALISATION

TECHNOLOGIE



FINITIONS

Revêtement en acier peint et faïence



Blanc



Taupe

EXTRAFLAME • NORIS PLUS LUX

Couleur	Code Article	Prix
Blanc	1286475	€ 5.225,00
Taupe	1286476	€ 5.225,00



OPTIONS

	Code Article	Prix
Module WiFi «Étiquette grise» (Appli «Total Control 3.0»)	9278512	€ 254,00

TERRY PLUS

Poêle à granulés étanche canalisé avec deux sorties séparées

A+ | 12,1 kW-N | 347 m³ | 7★

flamme VERTE DTA DOCUMENT TECHNIQUE PRODUITS
BlmSchV 15a B-VG ECODESIGN

Evolution *Life*

CARACTÉRISTIQUES



- Évacuations de la fumée disponibles: postérieure assistance autorisée)
- Évacuations de la canalisation disponibles (Ø80 mm): postérieure
- Ventilation ambiante avec évacuation frontale avec ventilateur dédiée, avec fonction Confort
- Foyer amovible (uniquement avec une assistance autorisée)
- Foyer, porte du foyer et brasier en fonte
- Poignée ergonomique
- Sonde dans la chambre de combustion
- Échangeur à faisceau tubulaire (nettoyage manuel)
- Module d'urgence
- Tiroir à cendre amovible

DONNÉES TECHNIQUES

Puissance nominale (min-max)

3,5 - 12,1 kW-N

Rendement (min-max)

92,0 - 94,0 %

Consommation horaire (min-max)

0,8 - 2,7 kg/h

Dimensions (LxHxP)

569 x 1151 x 598 mm

Poids net

206 kg

Diamètre évacuation fumées (Ø)

80 mm P

Capacité totale réservoir

~29 kg / ~46 l

Absorption électrique (min-max)

50 - 96 W

Téléchargement
fiche technique



SCAN ME



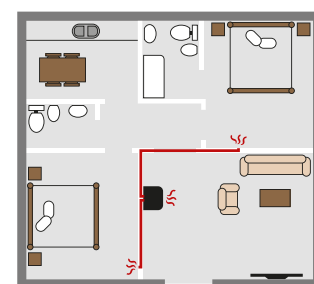
ÉQUIPEMENTS DE SÉRIE



RADIOCOMMANDE

Contrôle avec radiocommande « portable » avec fonction thermostat

CANALISATION



JUSQU'À 16 MÈTRES (8 m pour deux sorties) DE CANALISATION à travers 3 ventilateurs indépendants programmables avec 4 plages horaires

FINITIONS

Revêtement en faïence



Bordeaux

Blanc

Taupe brillant

EXTRAFLAME • TERRY PLUS

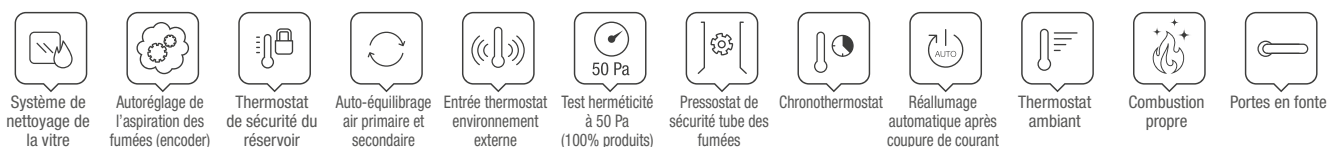
Couleur	Code Article	Prix
Bordeaux	1282800	€ 4.812,00
Blanc	1282801	€ 4.812,00
Taupe brillant	1282802	€ 4.812,00



OPTIONS

	Code Article	Prix
Module WiFi "Etiquette Noir" (App "Total Control 2.0")	9278451	€ 299,00

TECHNOLOGIE



S O P L E F S E H Y B R I D S E

La liberté de choisir
et la technologie de pointe
sont réunies dans Margaret,
le poêle mixte bois/pellets
qui redéfinit le chauffage :
combustion personnalisée
et gestion intelligente
dans les moindres détails.



MARGARET / 120

Evolution
line

HERMÉTICITÉ

ASSURÉE: Chambre de combustion et réservoir hermétiques: technologie et innovation au service de votre sécurité

SYSTÈME D'ALLUMAGE DE DERNIÈRE GÉNÉRATION

RAPIDE: Pour une chaleur immédiate dans votre maison, toujours et en toute situation.

VENTILATION FORCÉE POUVANT ÊTRE EXCLUE

SILENCIEUX: le silence, sans perdre l'efficacité.

HOME CONTROL SOLUTION

INNOVANTE: En contact constant avec votre poêle, même lorsque vous êtes dehors.

BRASIER AUTONETTOYANT

CONFORTABLE: votre poêle se nettoie tout seul

MARGARET

Poêle combiné granulés/bois

A+ | 10,0** kW-N | 287** m³ | 7★**

flamme**
VERTE

BImSchV

ECODESIGN**

Evolution
line

New 2024

CARACTÉRISTIQUES



- Poêle étanche
- Fonction FPC Plus
- Application « Total Control 3.0 » avec Alexa et fonctions d'assistance à distance
- Easy Setup
- Easy Control
- Chronothermostat hebdomadaire
- Gestion de l'air primaire/secondaire par vanne motorisée avec retour automatique (en cas de coupure de courant)

- Capteur de niveau des granulés
- Sonde dans la chambre de combustion
- Bougie céramique
- Micro-contrôle sur porte
- Pressostats de contrôle
- AIR ZONE CONTROL avec conduit pouvant être exclu (si acheté en option)

DONNÉES TECHNIQUES

Puissance nominale (min-max)

4,1 - 10,0 kW-N **

Rendement (min-max)

> 88,0 % **

Consommation horaire (min-max)

0,9 - 2,4 kg/h ** (pellet) - 2,4 kg/h ** (legna)

Dimensions (LxHxP)

890 x 1157 x 625 mm **

Poids net

** kg

Diamètre évacuation fumées (Ø)

120 mm P/S **

Capacité totale réservoir

~30 kg / ~48 l**

Absorption électrique (min-max)

** W

Longueur max bois

33 cm **

Téléchargement
fiche technique



SCAN ME

** Données provisoires
en phase d'homologation



PRODUITS À GRANULÉS
EVOLUTION LINE

ÉQUIPEMENTS DE SÉRIE



TÉLÉCOMMANDE

Télécommande IR tactile rétroéclairée

DISPLAY BLACK MASK

Écran Black Mask avec Wifi intégré
(App "Total Control 3.0")



FINITIONS

Revêtement en acier peint et en grès ou en pierre naturelle



Gres Corten

Gres Ostuni

Pierre naturelle
(PT)

EXTRAFLAME • MARGARET

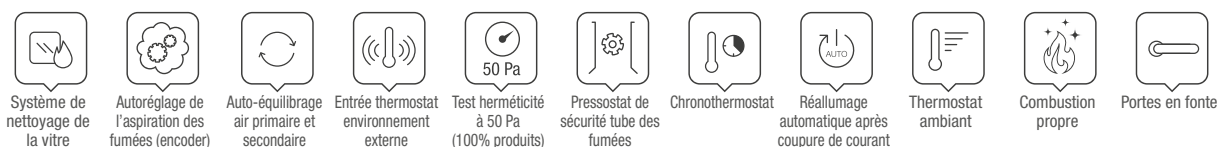
Couleur	Code Article	Prix
Gres Corten	1289200	€ 7.240,00
Gres Ostuni	1289201	€ 7.240,00
Pierre naturelle	1289202	€ 7.240,00



OPTIONS

	Code Article	Prix
 Kit conduit Margaret	9278664	€ 205,00


TECHNOLOGIE



SERIE OPERA THERMOPOMPE À GRANULÉS

GUENDA IDRO / 124
EVELYNE IDRO 2.0 / 126
ISIDORA IDRO H16 / 128
ISIDORA IDRO H20 / 130
ISIDORA IDRO H23 5.0 / 132

Silencieux et puissants,
ils distribuent la chaleur de
façon rapide et uniforme
dans toute la maison.



Evolution
line

» SYSTÈME D'ALLUMAGE DE DERNIÈRE GÉNÉRATION

RAPIDE: Pour une chaleur immédiate dans votre maison, toujours et en toute situation.

🔊 VENTILATION FORCÉE POUVANT ÊTRE EXCLUE

SILENCIEUX: le silence, sans perdre l'efficacité.

⚙️ POMPE PWM GÉRÉE EN AUTOMATIQUE PAR LA CARTE ÉLECTRONIQUE

SIMPLE: Installez-vous, votre installation règle ses performances toute seule.

≡ NOUVELLE ÉLECTRONIQUE POUR LE RACCORDEMENT À LA CARTE D'EXPANSION DE L'INSTALLATION

FLEXIBLE: Flexibilité maximale dans la gestion du confort dans les pièces.

📱 HOME CONTROL SOLUTION

INNOVANTE: En contact constant avec votre poêle, même lorsque vous êtes dehors.

🧹 BRASIER AUTONETTOYANT

CONFORTABLE: votre poêle se nettoie tout seul

💧 COMBUSTION OPTIMISÉE

EFFICACE: Réduit les temps d'attente pour le réallumage, en garantissant une combustion optimale.

GUENDA IDRO

Thermo poêle à granulés ventilé et étanche **A+** | 16,2 kW-N | 14,0 kW-H₂O | 465 m³ | 7★

flamme VERTE ECODESIGN
BlmSchV 15a B-VG

Evolution *Life*

CARACTÉRISTIQUES



- Événement Air
- Évacuations de la fumée disponibles: postérieure
- Large vue sur la flamme
- Transducteur de pression avec affichage à l'écran
- Chambre de combustion en acier de grande épaisseur
- Poignée ergonomique
- Porte du foyer et brasier en fonte
- Sonde dans la chambre de combustion
- Échangeur à faisceau tubulaire (nettoyage manuel)
- Sécurités thermiques et de pression
- Vase d'expansion
- Soupape de sécurité 3 bar
- Tiroir à cendre amovible

DONNÉES TECHNIQUES

Puissance nominale (min-max)
4,6 - 16,2 kW-N

Puissance rendue à l'eau (min-max)
3,6 - 14,0 kW-H₂O

Rendement (min-max)
90,6 - 90,9 %

Consommation horaire (min-max)
1,1 - 3,7 kg/h

Dimensions (LxHxP)
576 x 1157 x 621 mm

Poids net
210 kg

Diamètre évacuation fumées (Ø)
100 mm P

Capacité totale réservoir
~30 kg / ~48 l

Absorption électrique (min-max)
20 - 40 W

Pression d'exercice
3 bar

Téléchargement
fiche technique



SCAN ME



ÉQUIPEMENTS DE SÉRIE



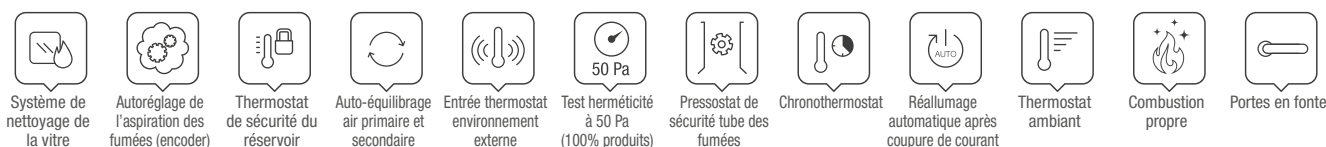
TÉLÉCOMMANDE

Télécommande IR tactile rétroéclairée

BLACK LCD



TECHNOLOGIE



FINITIONS

Revêtement en acier émaillé



Ivoire

Bronze

Taupe

EXTRAFLAME • GUENDA IDRO

Couleur	Code Article	Prix
Ivoire	1285300	€ 5.560,00
Bronze	1285301	€ 5.560,00
Taupe	1285302	€ 5.560,00



OPTIONS

	Code Article	Prix
Module WiFi "Etiquette Noir" (App "Total Control 2.0")	9278451	€ 299,00
Kit fiche expansion installation	9278286	€ 216,00

EVELYNE IDRO 2.0

Thermo poêle à granulés ventilé **étanche** et slim

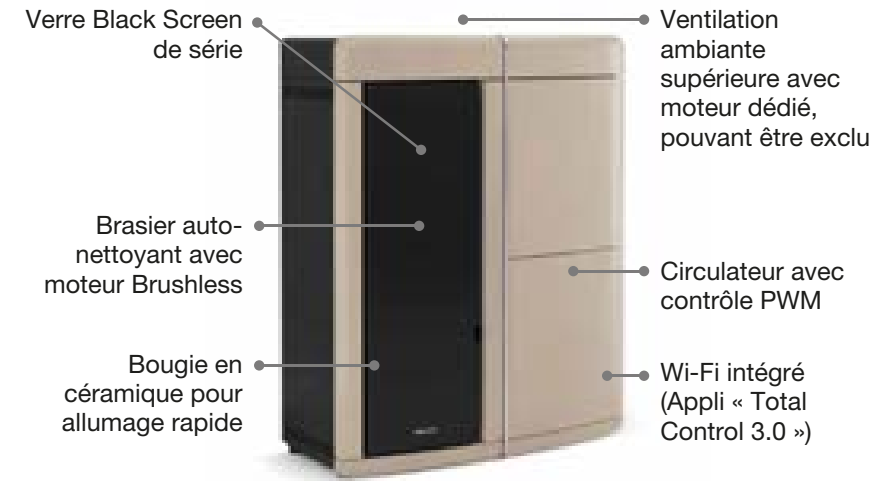
A+ | 18,0 kW-N | 14,8 kW-H₂O | 517 m³ | 7★

flamme
VERTE

ECODESIGN BlmSchV 15a B-VG

Evolution
Life

CARACTÉRISTIQUES



- Purge d'air manuel)
- Possibilité de sortie pour le conduit d'évacuation des fumées : arrière, supérieure, latérale droite
- Profondeur réduite
- Transducteur de pression avec affichage à l'écran
- Chambre de combustion en acier très épais
- Porte coupe-feu et brasier en fonte
- Sonde dans la chambre de combustion
- Double porte : porte extérieure avec verre trempé plat
- Échangeur de chaleur à faisceau tubulaire (nettoyage manuel)
- Module d'urgence
- Sécurités thermiques et de pression d'eau
- Vase d'expansion
- Soupape de sécurité 3 bar
- Tiroir à cendres amovible

DONNÉES TECHNIQUES

Puissance nominale (min-max)
5,3 - 18,0 kW-N

Puissance rendue à l'eau (min-max)
3,5 - 14,8 kW-H₂O

Rendement (min-max)
95,9 - 93,5 %

Consommation horaire (min-max)
1,1 - 4,0 kg/h

Dimensions (LxHxP)
878 x 1098 x 412 mm

Poids net
209 kg

Diamètre du conduit d'évacuation des fumées (Ø)
100 mm P/S/Lat. D

Capacité totale du réservoir
~27 kg / ~43 l

Absorption électrique (min-max)
80 - 85 W

Puissance de fonctionnement
3 bar

Téléchargement
fiche technique




SCAN ME



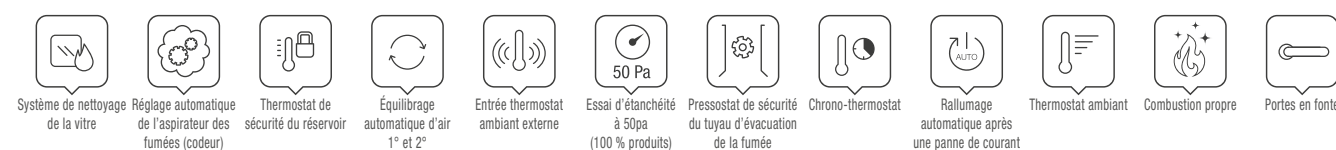
ÉQUIPEMENT DE SÉRIE



DÉTAIL



TECHNOLOGIE



FINITIONS

Revêtement en faïence



EXTRAFLAME • EVELYNE IDRO 2.0

Couleur	Code Article	Prix
Gris	1281609	€ 6.315,00
Blanc	1281607	€ 6.315,00
Taupe	1281608	€ 6.315,00

OPTIONS

	Code Article	Prix
Kit fiche expansion installation	9278286	€ 216,00

ISIDORA IDRO H16

Thermo poêle à granulés ventilé

A+ | 18,7 kW-N | 16,0 kW-H₂O | 536 m³ | 7★

flamme
VERTE

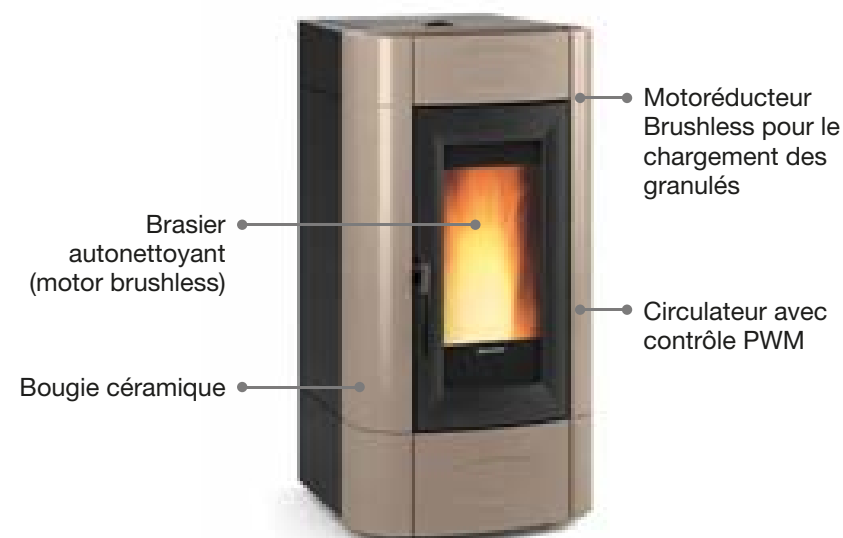
ECODESIGN

BlmSchV

15a B-VG

Evolution
line

CARACTÉRISTIQUES



- Événement Air
- Ventilation ambiante avec évacuation par le haut avec ventilateur dédiée, désactivable
- Évacuations de la fumée disponibles: supérieure alignée
- Transducteur de pression

- avec affichage à l'écran
- Chambre de combustion en acier de grande épaisseur
- Poignée ergonomique
- Porte du foyer et brasier en fonte
- Réservoir hermétique
- Sonde dans la chambre de combustion

- Échangeur à faisceau tubulaire (nettoyage manuel)
- Sécurités thermiques et de pression
- Large vue sur la flamme
- Vase d'expansion
- Soupape de sécurité 3 bar
- Tiroir à cendre amovible

DONNÉES TECHNIQUES

Puissance nominale (min-max)

5,6 - 18,7 kW-N

Puissance rendue à l'eau (min-max)

4,3 - 16,0 kW-H₂O

Rendement (min-max)

91,5 - 92,4 %

Consommation horaire (min-max)

1,3 - 4,2 kg/h

Dimensions (LxHxP)

596 x 1165 x 708 mm

Poids net

227 kg

Diamètre évacuation fumées (Ø)

100 mm P

Capacité totale réservoir

~33 kg / ~53 l

Absorption électrique (min-max)

60 - 85 W

Pression d'exercice

3 bar

Téléchargement
fiche technique



SCAN ME

ÉQUIPEMENTS DE SÉRIE



TÉLÉCOMMANDE

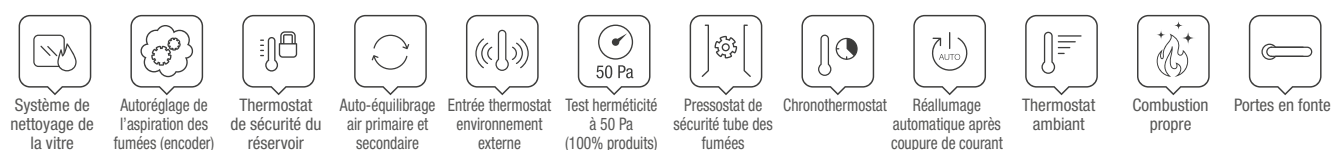
Télécommande IR tactile rétroéclairée

DISPLAY BLACK MASK

Écran Black Mask avec Wifi intégré
(App "Total Control 2.0")



TECHNOLOGIE



FINITIONS

Revêtement en faïence et tôle peinte



Bordeaux



Blanc



Taupe brillant

EXTRAFLAME • ISIDORA IDRO H16

Couleur	Code Article	Prix
Bordeaux	1283800	€ 6.240,00
Blanc	1283801	€ 6.240,00
Taupe brillant	1283802	€ 6.240,00



OPTIONS

	Code Article	Prix
Kit fiche expansion installation	9278286	€ 216,00

ISIDORA IDRO H2O

Thermo poêle à granulés ventilé

A++ | 23,2 kW-N | 20,0 kW-H₂O | 665 m³ | 7★

flamme
VERTE


ECODESIGN

BlmSchV

15a B-VG

Evolution
line

CARACTÉRISTIQUES



- Événement Air
- Ventilation ambiante avec évacuation par le haut avec ventilateur dédiée, désactivable
- Évacuations de la fumée disponibles: supérieure alignée
- Transducteur de pression

- avec affichage à l'écran
- Chambre de combustion en acier de grande épaisseur
- Poignée ergonomique
- Porte du foyer et brasier en fonte
- Réservoir hermétique
- Sonde dans la chambre de combustion

- Échangeur à faisceau tubulaire (nettoyage manuel)
- Sécurités thermiques et de pression
- Large vue sur la flamme
- Vase d'expansion
- Soupape de sécurité 3 bar
- Tiroir à cendre amovible

DONNÉES TECHNIQUES

Puissance nominale (min-max)

6,9 - 23,2 kW-N

Puissance rendue à l'eau (min-max)

5,5 - 20,0 kW-H₂O

Rendement (min-max)

91,2 - 91,5 %

Consommation horaire (min-max)

1,6 - 5,3 kg/h

Dimensions (LxHxP)

596 x 1243 x 708 mm

Poids net

235 kg

Diamètre évacuation fumées (Ø)

100 mm P

Capacité totale réservoir

~38 kg / ~61 l

Absorption électrique (min-max)

65 - 85 W

Pression d'exercice

3 bar

Téléchargement
fiche technique



SCAN ME



ÉQUIPEMENTS DE SÉRIE



TÉLÉCOMMANDE

Télécommande IR tactile rétroéclairée

DISPLAY BLACK MASK

Écran Black Mask avec Wifi intégré
(App "Total Control 2.0")



FINITIONS

Revêtement en faïence et tôle peinte



Ivoire




Bordeaux

EXTRAFLAME • ISIDORA IDRO H2O

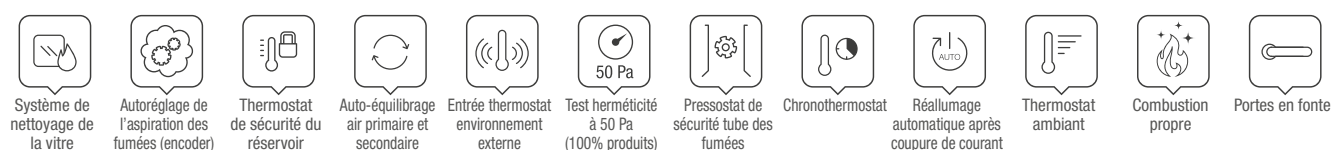
Couleur	Code Article	Prix
Ivoire	1283901	€ 6.565,00
Bordeaux	1283900	€ 6.565,00



OPTIONS

	Code Article	Prix
 Kit fiche expansion installation	9278286	€ 216,00

TECHNOLOGIE



ISIDORA IDRO H23 5.0

Thermo poêle à granulés ventilé

A+ | 27,6 kW-N | 23,0 kW-H₂O | 792 m³ | 7★

flamme
VERTE


ECODESIGN

BlmSchV

15a B-VG

Evolution
line

CARACTÉRISTIQUES



- Événement Air
- Ventilation ambiante avec évacuation par le haut avec ventilateur dédié, désactivable
- Évacuations de la fumée disponibles: supérieure alignée
- Chambre de combustion en acier de grande épaisseur
- Porte du foyer et brasier en fonte
- Réservoir étanche
- Sonde dans la chambre de combustion
- Échangeur à faisceau tubulaire (nettoyage manuel)
- Vase d'expansion
- Soupape de sécurité 3 bar
- Tiroir à cendre amovible
- FPC - Système adaptatif innovant pour le réglage et le maintien constant de l'air comburant dans le temps
- FPC PLUS - en plus du travail fait par FPC, il permet l'identification de situations anormales en mettant le générateur en conditions de sécurité.

DONNÉES TECHNIQUES

Puissance nominale (min-max)

7,7 - 27,6 kW-N

Puissance rendue à l'eau (min-max)

6,1 - 23,0 kW-H₂O

Rendement (min-max)

89,3 - 92,1 %

Consommation horaire (min-max)

1,7 - 6,1 kg/h

Dimensions (LxHxP)

596 x 1243 x 737 mm

Poids net

235 kg

Diamètre évacuation fumées (Ø)

100 mm P

Capacité totale réservoir

~38 kg / ~61 l

Absorption électrique (min-max)

30 - 38 W

Pression d'exercice

3 bar

Téléchargement
fiche technique



SCAN ME



ÉQUIPEMENTS DE SÉRIE



TÉLÉCOMMANDE

Télécommande IR tactile rétroéclairée

DISPLAY BLACK MASK

Écran Black Mask avec Wifi intégré
(App "Total Control 3.0")



FINITIONS

Revêtement en faïence et tôle peinte



Blanc



Bordeaux

EXTRAFLAME • ISIDORA IDRO H23 5.0

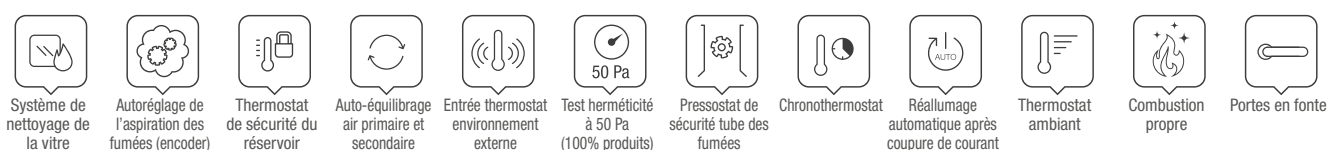
Couleur	Code Article	Prix
Blanc	1287201	€ 6.825,00
Bordeaux	1287200	€ 6.825,00



OPTIONS

	Code Article	Prix
Kit fiche expansion installation	9278286	€ 216,00

TECHNOLOGIE



» **SYSTÈME D'ALLUMAGE DE
DERNIÈRE GÉNÉRATION**

RAPIDE: Pour une chaleur immédiate dans
votre maison, toujours et en toute situation.

⚙️ **POMPE PWM GÉRÉE EN AUTOMATIQUE
PAR LA CARTE ÉLECTRONIQUE**

SIMPLE: Installez-vous, votre installation règle ses
performances toute seule.

⚡ **NOUVELLE ÉLECTRONIQUE POUR
LE RACCORDEMENT À LA CARTE
D'EXPANSION DE L'INSTALLATION**

FLEXIBLE: Flexibilité maximale dans la gestion du
confort dans les pièces.

📱 **HOME CONTROL SOLUTION**

INNOVANTE: En contact constant avec votre
poêle, même lorsque vous êtes dehors

🔔 **BRASIER AUTONETTOYANT**

CONFORTABLE: votre poêle se nettoie tout seul.

💧 **COMBUSTION OPTIMISÉE**

EFFICACE: Réduit les temps d'attente pour le
réallumage, en garantissant une combustion optimale.

S
E
P
R
E
F
I
D
U
H
C
À
S
E
L
L
U
N
Z
A
R
G
R
A
N
D
S

PR20 / 130
PR30 / 132



Économie, confort
et technologie



PR20

Chaudière à granulés avec extracteur de cendres **A+** | 20,0 kW-N | 20,0 kW-H₂O | 573 m³ | 7★

flamme
VERTE

ECODESIGN

BlmSchV

15a B-VG

Evolution
line

CARACTÉRISTIQUES



- A** Branchements hydrauliques partie supérieure
- B** Évacuations de la fumée disponibles: postérieure, latérale gauche
 - Événement Air
 - Senseur reservoir pour niveau minimum du pellet
 - Chambre de combustion en acier de grande épaisseur
 - Sonde dans la chambre de combustion
 - Porte du foyer et brasier en fonte

- Sécurités thermiques et de pression
- Échangeur à faisceau tubulaire (nettoyage automatique)
- Chargement réservoir frontal
- Vase d'expansion
- Monté sur roulettes pour faciliter la mise en place
- Soupape de sécurité 3 bar
- **Système adaptatif innovant pour réguler et maintenir constant l'air de combustion dans le temps**

DONNÉES TECHNIQUES

Puissance nominale (min-max)

5,7 - 20,0 kW-N

Puissance rendue à l'eau (min-max)

5,7 - 20,0 kW-H₂O

Rendement (min-max)

88,4 - 92,4 %

Consommation horaire (min-max)

1,4 - 4,6 kg/h

Dimensions (LxHxP)

822 x 1398 x 817 mm

Poids net

310 kg

Diamètre évacuation fumées (Ø)

100 mm P/Lat.G

Capacité totale réservoir

~75 kg / ~119 ℓ

Absorption électrique (min-max)

60 - 65 W

Pression d'exercice

3 bar

Téléchargement
fiche technique



SCAN ME

ÉQUIPEMENTS DE SÉRIE




DISPLAY BLACK MASK

Écran Black Mask avec Wifi intégré
(App "Total Control 2.0")



KIT FICHE EXPANSION INSTALLATION

DETTAGLI



- Extracteur de cendres (figura C)
 - Extraction automatique des cendre grace au moteur brushless
 - Cendrier facile à enlever avec capacité d'environ 15 litres
 - message sur display quand cendrier plein
 - Alarme sur display en cas de blocage du mouvement

TECNOLOGIE



Autorégulation de l'aspiration des fumées (encoder)



Thermostat de sécurité du réservoir



Auto-équilibrage air primaire et secondaire



Entrée thermostat environnement externe



Pressostat de sécurité tube des fumées



Chronothermostat



Réallumage automatique après coupure de courant



Combustion propre



FINITIONS

Revêtement en acier émaillé



Gris clair / Gris foncé

EXTRAFLAME • PR20

Couleur	Code Article	Prix
Gris clair / Gris foncé	1203000	€ 8.350,00



OPTIONS

	Code Article	Prix
Réservoir de stockage du pellet à chargement automatique (capacité kg.300)	9208239	€ 3.010,00
Kit de chargement automatique des granulés 330ℓ	9208240	€ 2.600,00
Kit de chargement automatique des granulés 660ℓ	9208241	€ 3.470,00
Module d'extension 180ℓ (Disponible pour: Kit de chargement 660ℓ)	9208242	€ 254,00
Module d'extension 270ℓ (Disponible pour: Kit de chargement 660ℓ)	9208243	€ 280,00

PR30

Chaudière à granulés avec extracteur de cendres **A+** | 30,0 kW-N | 30,0 kW-H₂O | 860 m³ | 7★

flamme VERTE ECODESIGN

BlmSchV 15a B-VG

Evolution *line*

CARACTÉRISTIQUES



- A** Branchements hydrauliques partie supérieure
- B** Évacuations de la fumée disponibles: postérieure, latérale gauche
 - Événement Air
 - Senseur reservoir pour niveau minimum du pellet
 - Chambre de combustion en acier de grande épaisseur
 - Sonde dans la chambre de combustion
 - Porte du foyer et brasier en fonte

- Sécurités thermiques et de pression
- Échangeur à faisceau tubulaire (nettoyage automatique)
- Chargement réservoir frontal
- Vase d'expansion
- Monté sur roulettes pour faciliter la mise en place
- Soupape de sécurité 3 bar
- **Système adaptatif innovant pour réguler et maintenir constant l'air de combustion dans le temps**

DONNÉES TECHNIQUES

Puissance nominale (min-max)

8,9 - 30,0 kW-N

Puissance rendue à l'eau (min-max)

8,9 - 30,0 kW-H₂O

Rendement (min-max)

92,7 - 92,4 %

Consommation horaire (min-max)

2,0 - 6,8 kg/h

Dimensions (LxHxP)

892 x 1398 x 817 mm

Poids net

325 kg

Diamètre évacuation fumées (Ø)

120 mm P/Lat.G

Capacité totale réservoir

~75 kg / ~119 ℓ

Absorption électrique (min-max)

70 - 85 W

Pression d'exercice

3 bar

Téléchargement
fiche technique



SCAN ME

ÉQUIPEMENTS DE SÉRIE




DISPLAY BLACK MASK

Écran Black Mask avec Wifi intégré
(App "Total Control 2.0")



KIT FICHE EXPANSION INSTALLATION

DETTAGLI



- Extracteur de cendres (figura C)
 - Extraction automatique des cendre grace au moteur brushless
 - Cendrier facile à enlever avec capacité d'environ 15 litres
 - message sur display quand cendrier plein
 - Alarme sur display en cas de blocage du mouvement

TECNOLOGIE



Autorégulation de l'aspiration des fumées (encoder)



Thermostat de sécurité du réservoir



Auto-équilibrage air primaire et secondaire



Entrée thermostat environnement externe



Pressostat de sécurité tube des fumées



Chronothermostat



Réallumage automatique après coupure de courant



Combustion propre



FINITIONS

Revêtement en acier émaillé




Gris clair / Gris foncé


EXTRAFLAME • PR30

Couleur	Code Article	Prix
■ Gris clair / Gris foncé	1202600	€ 9.500,00



OPTIONS

	Code Article	Prix
 Réservoir de stockage du pellet à chargement automatique (capacité kg.300)	9208239	€ 3.010,00
Kit de chargement automatique des granulés 330ℓ	9208240	€ 2.600,00
Kit de chargement automatique des granulés 660ℓ	9208241	€ 3.470,00
Module d'extension 180ℓ (Disponible pour: Kit de chargement 660ℓ)	9208242	€ 254,00
Module d'extension 270ℓ (Disponible pour: Kit de chargement 660ℓ)	9208243	€ 280,00



LA SOLUTION IDÉALE

POUR FACILITER





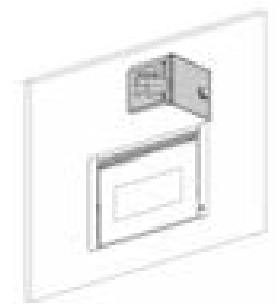



L'INSTALLATION ET L'UTILISATION

DE NOS PRODUITS

Pour satisfaire même les clients les plus exigeants, nous avons enrichi notre catalogue d'accessoires importants

ACCESSOIRES POÊLES, THERMOPRODUITS, INSERTS, CHAUDIÈRES



		Code Article	Prix
 <p>A.</p>  <p>B.</p>	Kit de support Insert Comfort (Article fourni non assemblé)		
	Kit de support (A): • Comfort P70 Air • Comfort P70 Air Plus (LxHxP: 644x 373-463-563 x400)	9278306	€ 325,00
	Kit de support (B): • Comfort P70 Air H49 (LxHxP: 703x 373-573(passo 20) x444)	9278519	€ 290,00
	Kit de support (A): • Comfort P85 • Comfort P85 Plus (LxHxP: 760x 373-463-563 x560)	9278452	€ 405,00
	Kit de support (A): • Comfort Idro L80 (LxHxP: 760x 373-463-563 x560)	9278405	€ 405,00
Tiroir Frontal pour Inserts Comfort			
 	Tiroir frontal de chargement des granulés • Comfort Plus Crystal	9278262	€ 265,00
	Tiroir frontal de chargement des granulés • Comfort P70 H49	* 9278322	€ 333,00
	Tiroir frontal de chargement des granulés • Comfort P70 Air • Comfort P70 Air Plus	9278446	€ 265,00
	Tiroir frontal de chargement des granulés • Comfort P70 Air H49	9278517	€ 350,00
	Tiroir frontal de chargement des granulés • Comfort P85 • Comfort P85 Plus	9278437	€ 265,00
	Tiroir frontal de chargement des granulés L=200mm • Comfort Idro L80	9278418	€ 396,00
	Tiroir frontal de chargement des granulés L=300mm • Comfort Idro L80	9278423	€ 529,00
Tiroir en haut pour Inserts Comfort			
  <p>A.</p>  <p>B.</p>  <p>C.</p>	Kit de chargement granulés supérieur/latéral (A) • Comfort Idro L80	9278428	€ 540,00
	Kit de chargement granulés supérieur/latéral (B) • Comfort P70 Air	9278447	€ 495,00
	Kit de chargement granulés supérieur/latéral (C) • Comfort P70 Air H49	9278518	€ 495,00
	Kit de chargement granulés supérieur/latéral (B) • Comfort P85 • Comfort P85 Plus	9278443	€ 495,00

* Jusqu'à épuisement des stocks



		Code Article	Prix
A.	Module Wi-Fi à distance (Vérifier la compatibilité du produit sur le site www.lanordica-extraflame.com) Module pour contrôle à distance par système Wi-Fi (Le dispositif utilise le réseau Internet de la pièce où il se trouve)		
B.	Module Wifi "Etiquette blanche" (A). Seul pour App "Total Control"	9278442	€ 299,00
	Module Wifi "Etiquette noire" (B). Seul pour App "Total Control 2.0"	9278451	€ 299,00
C.	Module Wifi "Etiquette gris" (C). Seul pour App "Total Control 3.0"	9278512	€ 254,00

Schéma Module à distance Wifi - ETIQUETTE BLANCHE (A)

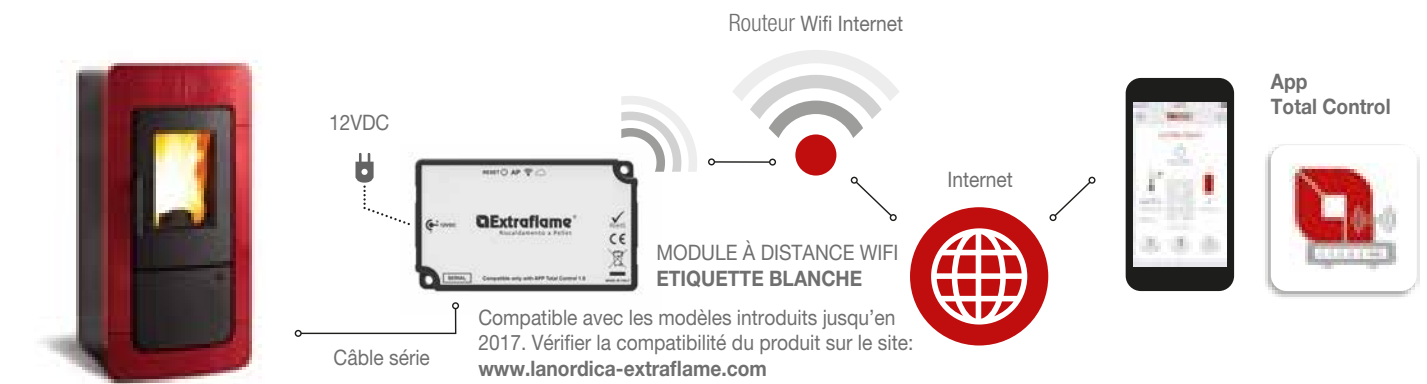


Schéma Module à distance Wifi - ETIQUETTE NOIRE (B)















Schéma Module à distance Wifi - ETIQUETTE GRIS (C)





	Kit câble série de 3 mètres pour module Wi-Fi Disponible pour: • Module Wifi "Etiquette noire" • Module Wifi "Etiquette gris" • Module Wifi "Etiquette blanche"	9278622	€ 26,70
---	--	---------	---------



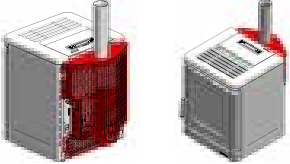
		Code Article	Prix
	Télécommande à 5 boutons Télécommande. Fonctions : allumage/extinction/réglage de la température ambiante/ réglage de puissance.	9278366	€ 39,80
	Capteur radio Capteur de température ambiante, avec transmission des données par ondes radio.	9278502	€ 187,00
	Télécommande IR tactile Télécommande IR tactile rétroéclairée	9278471	€ 47,80
	Kit fiche expansion installation (Vérifier la compatibilité du produit sur le site www.lanordica-extraflame.com) Kit fiche expansion installation	9278286	€ 216,00
	Vanne mélangeuse anticondensation (Disponible uniquement pour les thermoproduits) Vanne mélangeuse anticondensation pour circuit de recirculation 55°C raccord 1 1/2 po	9208237	€ 269,00
	Kit séparateur installation hydraulique 1P Kit séparateur installation hydraulique 1P. Pompe à haut rendement. Exchangeur à plaques, Circulateur, Carte électronique, Sondes de température, Boîtier de protection	9278386	€ 1.295,00
	Accessoire Ventilation Goulotte ventilation réglable blanche Ø 80 mm Dim. 150x150 mm	9278282	€ 80,90
	Kit grille de ventilation Kit grille de ventilation 120 cm² (L=276) -A- Dimension 276x71,4 mm	9278532	€ 62,70
	Kit grille de ventilation 120 cm² (L=446) -B- Dimension 446x71,4 mm	9278448	€ 62,70
	Kit grille de ventilation 240 cm² (L=866) -C- Dimension 866x71,4 mm	9278449	€ 93,90
	Kit grille de ventilation 280 cm² (L=446) -D- Dimension 446x116,2 mm	9278450	€ 89,60
	Kit Verre NightView La nouvelle vitre céramique ROBAX® NightView noire translucide, un produit développé par SCHOTT et testé en collaboration avec le groupe La Nordica-Extraflame, non seulement adoucit la luminosité et la vivacité des flammes, mais elle cache aussi l'intérieur du poêle lorsque le foyer est éteint. Disponible pour le poêles: • Amika (German - Design - Award - Winner 2021) • Pamela • Debby • Debby Plus Evo	9278468	€ 124,00

ACCESSOIRES PEGGY



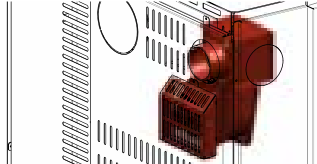
		Code Article	Prix
A.	 Kit Piédestal Peggy		
	Classic - A	9278660	€ 180,00
B.	 Kit Piédestal Peggy		
	Style - B	9278661	€ 230,00

		Code Article	Prix
	Kit de sortie supérieure des fumées		
	Ø80 mm	9278662	€ 90,00

		Code Article	Prix
	Kit carter de sortie supérieure des fumées		
		9278663	€ 105,00

ACCESSOIRES MARGARET



		Code Article	Prix
	Kit conduit Margaret		
		9278664	€ 205,00

RÉSERVOIR STOCKAGE



		Code Article	Prix
A.			
B.			
C.			
	Réservoir de stockage du granulés à chargement automatique		
	Réservoir supplémentaire kg 300 en acier gris. -A- Dimensions: LxHxP 1190x2050x653 mm Disponible pour: • PK15 • PK20 • PK30 • PR20 • PR30	9208239	€ 3.010,00
	Kit de chargement automatique des granulés 330ℓ - 5m -B-	9208240	€ 2.600,00
	Kit de chargement automatique des granulés 660ℓ - 10m -C-	9208241	€ 3.470,00
D.			
E.			
	Module d'extension 180ℓ (Disponible pour: Kit de chargement 660ℓ) -D-	9208242	€ 254,00
	Module d'extension 270ℓ (Disponible pour: Kit de chargement 660ℓ) -E-	9208243	€ 280,00

ACCESSOIRES - CANALISATION



		Code Article	Prix
	Kit de canalisation latérale droite		
	Disponible pour: • Sharon Plus • Sharon Plus Steel	9278537	€ 66,70

ACCESSOIRES FUMISTERIE



		Code Article	Prix
	Kit coaxial		
	Adaptateur coaxial ø 130/80 mm Disponible pour: • Lina Top *Accessoire en cours de certification pour le DTA (CSTB)	9278600	€ 280,00

La qualité et la solidité des matériaux,
l'harmonie des lignes,
le soin apporté à la construction
et la sécurité d'utilisation.
C'est de ces idéaux
que les produits à bois
«La Nordica-Extraflame» sont nés.

POÊLE À BOIS HIGH PERFORMANCE

RENDEMENTS ÉLEVÉS ET FAIBLES ÉMISSIONS POUR UN STYLE INCOMPARABLE

La grande variété de poêles à bois et les finitions recherchées de notre catalogue vous permettent de choisir le bon produit qui peut parfaitement correspondre au style de votre maison, tout en économisant de l'argent et en respectant l'environnement.



Nous le savons bien, nous de La Nordica-Extraflame, qui depuis des années produisons et mettons sur le marché des poêles à bois de plus en plus performants et évolués.

Des innovations qui permettent une combustion parfaite du bois, une réduction drastique des déchets, une modernisation technologique constante pour une gestion optimale des produits, toujours à l'écoute des besoins des consommateurs, des économies et du respect de l'environnement.

		KW-N	SORTIE FUMÉES	REVÊTEMENT	PLUS
Pg 149	EMILIANA	6,5	120 S	Faïence	Design classique
Pg 150	EMILIANA - STEEL	6,5	120 S	Acier	Design classique
Pg 151	FEDORA	8,3	130 S	Faïence	Design classique
Pg 152	FEDORA - STEEL	8,3	130 S	Acier	Design classique
Pg 153	CONCITA 2.0	11,8	150 S	Faïence	Système de récupération de chaleur
Pg 154	CONCITA 2.0 - STEEL	11,8	150 S	Acier	Système de récupération de chaleur

EMILIANA

Poêle à bois

A+ | 6,5 kW-N | 186 m³ | 7★

flamme
VERTE ECODESIGN

BImSchV 15a B-VG



LA NORDICA • EMILIANA

Couleur	Code Article	Prix	
Bordeaux	7112600	€ 2.060,00	
Blanc Infinity	7112603	€ 2.060,00	

FINITIONS

Revêtement extérieur en faïence



Bordeaux

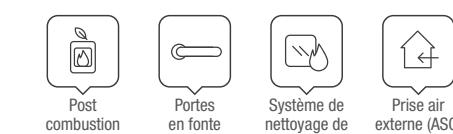
Blanc Infinity

DONNÉES TECHNIQUES

Puissance nominale 6,5 kW-N	Dimensions (LxHxP) 453x950x490 mm	Dimension bouche feu (LxH) 210x255 mm	Longueur max bois 23 cm
Rendement 88,7 %	Poids net 135 kg	Dimensions foyer (LxHxP) 273x330x320 mm	
Consommation horaire 1,7 kg/h	Diamètre évacuation fumées (Ø) 120 mm S		

CARACTÉRISTIQUES

- Tiroir pour cendres extractible
- Revêtement intérieur du foyer en fonte
- Portes, élément supérieur, bâti et châssis en fonte émaillée
- Air primaire et secondaire réglables
- Système de postcombustion (basses émissions)
- Vitre céramique
- Bardage en majolique fabriqué à la main



OPTIONS

	Code Article	Prix
Bague raccord air Ø 100 mm raccord air	6035510	€ 8,70

EMILIANA - STEEL

Poêle à bois

A+ | 6,5 kW-N | 186 m³ | 7★

flamme
VERTE ECODESIGN
BlmSchV 15a B-VG



LA NORDICA • EMILIANA - STEEL

Couleur	Code Article	Prix	
 Noir antracite	7112605	€ 1.670,00	

FINITIONS

Revêtement extérieur en acier



Noir antracite


DONNÉES TECHNIQUES

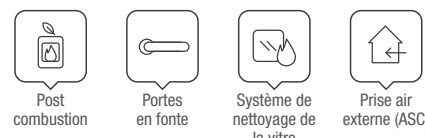
Puissance nominale 6,5 kW-N	Dimensions (LxHxP) 453x950x490 mm	Dimension bouche feu (LxH) 210x255 mm	Longueur max bois 23 cm
Rendement 88,7 %	Poids net 121 kg	Dimensions foyer (LxHxP) 273x330x320 mm	
Consommation horaire 1,7 kg/h	Diamètre évacuation fumées (Ø) 120 mm S		

CARACTÉRISTIQUES

- Tiroir pour cendres extractible
- Revêtement intérieur du foyer en fonte
- Portes, élément supérieur, bâti et châssis en fonte émaillée
- Air primaire et secondaire réglables
- Système de postcombustion (basses émissions)
- Vitre céramique

OPTIONS

	Code Article	Prix
 Bague raccord air Ø 100 mm raccord air	6035510	€ 8,70



FEDORA

Poêle à bois

A+ | 8,3 kW-N | 238 m³ | 7★

flamme
VERTE ECODESIGN
BlmSchV 15a B-VG



LA NORDICA • FEDORA

Couleur	Code Article	Prix	
 Blanc Infinity	7112703	€ 2.550,00	
 Bordeaux	7112700	€ 2.550,00	

FINITIONS

Revêtement extérieur en faïence



Bordeaux



Blanc Infinity


DONNÉES TECHNIQUES

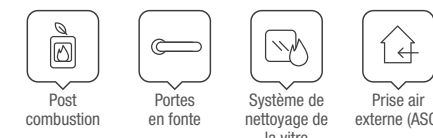
Puissance nominale 8,3 kW-N	Dimensions (LxHxP) 559x1035x547 mm	Dimension bouche feu (LxH) 315x285 mm	Longueur max bois 30 cm
Rendement 86,4 %	Poids net 175 kg	Dimensions foyer (LxHxP) 377x368x362 mm	
Consommation horaire 2,3 kg/h	Diamètre évacuation fumées (Ø) 130 mm S		

CARACTÉRISTIQUES

- Tiroir pour cendres extractible
- Revêtement intérieur du foyer en fonte
- Portes, élément supérieur, bâti et châssis en fonte émaillée
- Air primaire et secondaire réglables
- Système de postcombustion (basses émissions)
- Vitre céramique
- Bardage en majolique fabriqué à la main

OPTIONS

	Code Article	Prix
 Bague raccord air Ø 100 mm raccord air	6035510	€ 8,70



FEDORA - STEEL

Poêle à bois

A+ | 8,3 kW-N | 238 m³ | 7★

flamme
VERTE ECODESIGN
BlmSchV 15a B-VG



LA NORDICA • FEDORA - STEEL

Couleur	Code Article	Prix
 Noir antracite	7112699	€ 2.065,00



FINITIONS

Revêtement extérieur en acier



Noir antracite

DONNÉES TECHNIQUES


Puissance nominale 8,3 kW-N	Dimensions (LxHxP) 559x1035x547 mm	Dimension bouche feu (LxH) 315x285 mm	Longueur max bois 30 cm
Rendement 86,4 %	Poids net 150 kg	Dimensions foyer (LxHxP) 377x368x362 mm	
Consommation horaire 2,3 kg/h	Diamètre évacuation fumées (Ø) 130 mm S		

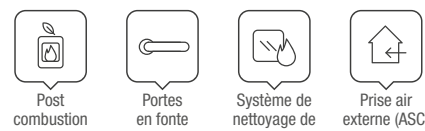
CARACTÉRISTIQUES

- Tiroir pour cendres extractible
- Revêtement intérieur du foyer en fonte
- Portes, élément supérieur, bâti et châssis en fonte émaillée
- Air primaire et secondaire réglables
- Système de postcombustion (basses émissions)
- Vitre céramique



OPTIONS

	Code Article	Prix
 Bague raccord air Ø 100 mm raccord air	6035510	€ 8,70



CONCITA 2.0

Poêle à bois avec récupérateur de chaleur

A+ | 11,8 kW-N | 338 m³ | 7★

flamme
VERTE ECODESIGN
BlmSchV 15a B-VG



LA NORDICA • CONCITA 2.0

Couleur	Code Article	Prix
 Blanc Infinity	7112710	€ 2.600,00
 Bordeaux	7112711	€ 2.600,00



FINITIONS

Revêtement extérieur en faïence



Blanc Infinity

Bordeaux

DONNÉES TECHNIQUES

Puissance nominale 11,8 kW-N	Dimensions (LxHxP) 559x1545x569 mm	Dimension bouche feu (LxH) 315x285 mm	Longueur max bois 30 cm
Rendement 86,4 %	Poids net 185 kg	Dimensions foyer (LxHxP) 357x450x362 mm	
Consommation horaire 3,2 kg/h	Diamètre évacuation fumées (Ø) 150 mm S		

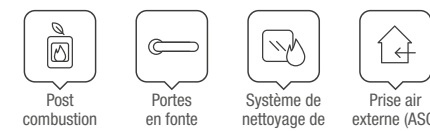
CARACTÉRISTIQUES

- Tiroir pour cendres extractible
- Revêtement intérieur du foyer en fonte/Nordiker
- Portes, élément supérieur, bâti et châssis en fonte émaillée
- Air primaire et secondaire réglables
- Système de postcombustion (basses émissions)
- Système de récupération de chaleur par tube émaillé Ø 150 H
- 500 avec turbulateur
- Vitre céramique
- Bardage en majolique fabriqué à la main


ÉQUIPEMENTS DE SÉRIE



Tuyau EPS
Modèle avec système de récupération de chaleur



OPTIONS

	Code Article	Prix
 Bague raccord air Ø 100 mm raccord air	6035510	€ 8,70

N.B. La fonte émaillée, lorsqu'elle est utilisée correctement, a une durée de vie presque illimitée et nécessite un entretien minimal.

CONCITA 2.0 - STEEL

Poêle à bois avec récupérateur de chaleur


A+ | 11,8 kW-N | 338 m³ | 7★

flamme
VERTE ECODESIGN

BImSchV 15a B-VG



LA NORDICA • CONCITA 2.0 - STEEL

Couleur	Code Article	Prix
 Noir antracite	7112715	€ 2.155,00

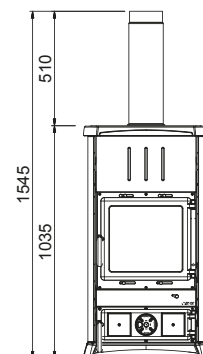


FINITIONS

Revêtement extérieur en acier



Noir antracite



DONNÉES TECHNIQUES

Puissance nominale 11,8 kW-N	Dimensions (LxHxP) 559x1545x569 mm	Dimension bouche feu (LxH) 315x285 mm	Longueur max bois 30 cm
Rendement 86,4 %	Poids net 157 kg	Dimensions foyer (LxHxP) 357x450x362 mm	
Consommation horaire 3,2 kg/h	Diamètre évacuation fumées (Ø) 150 mm S		

CARACTÉRISTIQUES

- Tiroir pour cendres extractible
- Revêtement intérieur du foyer en fonte/Nordiker
- Portes, élément supérieur, bâti et châssis en fonte émaillée
- Air primaire et secondaire réglables
- Système de postcombustion (basses émissions)
- Système de récupération de chaleur par tube émaillé Ø 150 H
- 500 avec turbulateur
- Vitre céramique


ÉQUIPEMENTS DE SÉRIE



Tuyau EPS
Modèle avec système de récupération de chaleur



OPTIONS

	Code Article	Prix
 Bague raccord air Ø 100 mm raccord air	6035510	€ 8,70



Post combustion



Portes en fonte



Système de nettoyage de la vitre



Prise air externe (ASC)

N.B. La fonte émaillée, lorsqu'elle est utilisée correctement, a une durée de vie presque illimitée et nécessite un entretien minimal.




POÊLES
À BOIS

Poêle à bois avec récupérateur de chaleur - mod. CONCITA 2.0

POÊLE À BOIS CAST IRON

PRESTATIONS ÉLEVÉES POUR UN STYLE INTEMPOREL

La Nordica-Extraflame a toujours utilisé la meilleure fonte pour la fabrication de ses produits. Grâce à son coefficient de tension thermique élevé qui permet de maintenir les formes inchangées, la fonte est le matériau idéal pour les poêles : résistante à la chaleur et aux chocs, adaptée pour libérer la chaleur et la diffuser dans l'environnement pendant une longue période. Elle est également absolument écologique car elle est entièrement recyclable. Les produits de la gamme sont disponibles avec une finition émaillée, qui garantit une esthétique à durée illimitée et avec un minimum d'entretien, ou bien peinte.



N.B.
La fonte émaillée, si utilisée correctement, a une durée de vie quasi illimitée et nécessite un entretien minimal.

		KW-N	SORTIE FUMÉES	PLUS
Pg 157	BRIGITTA BG	4,7	120 S	Encombrement minimum - Design moderne
Pg 158	CANDY 4.0	6,2	120 S / P	Encombrement minimum - Design moderne
Pg 159	GIULIETTA X 4.0	6,5	120 S / P	Encombrement minimum - Qualité/prix
Pg 160	ISETTA CON CERCHI EVO 4.0	7,3	150 S / P	Encombrement minimum - Cercles pour la cuisson
Pg 161	ISETTA EVO 4.0	7,3	150 S / P	Encombrement minimum - Porte de chargement latéral
Pg 162	MARLENA	7,5	130 S	Poêle rond - Poignée ergonomique
Pg 163	JENNIFER 2.0	7,7	150 S	Bûches 50 cm - Base porte-bûches
Pg 164	ISOTTA FORNO EVO	9,7	150 S	Chargement latéral - Four
Pg 165	ISOTTA CON CERCHI EVO	11,9	150 S / P	Chargement latéral - Cercles pour la cuisson
Pg 166	ISOTTA EVO	11,9	150 S / P	Chargement latéral

BRIGITTA GB

Poêle à bois en fonte émaillée

A+ | 4,7 kW-N | 134 m³ | 7★

flamme
VERTE ECODESIGN

BImSchV 15a B-VG



LA NORDICA • BRIGITTA GB

Couleur	Code Article	Prix
 Noir antracite	7119401	€ 968,00



FINITIONS

Poêle à bois en fonte émaillée



DONNÉES TECHNIQUES

Puissance nominale 4,7 kW-N	Dimensions (LxHxP) 404x640x397 mm	Dimension bouche feu (LxH) 233x214 mm	Longueur max bois 25 cm
Rendement 81,0 %	Poids net 70 kg	Dimensions foyer (LxHxP) 330x294x215 mm	
Consommation horaire 1,4 kg/h	Diamètre évacuation fumées (Ø) 120 mm S		

CARACTÉRISTIQUES

- Tiroir pour cendres extractible
- Structure entièrement en fonte émaillée
- Air primaire et secondaire réglables
- Système de postcombustion (basses émissions)
- Vitre céramique
- Petites dimensions pour insertion dans de petits espaces



N.B. La fonte émaillée, lorsqu'elle est utilisée correctement, a une durée de vie presque illimitée et nécessite un entretien minimal.

CANDY 4.0

Poêle à bois en fonte émaillée

A+ | 6,2 kW-N | 177 m³ | 7★

flamme
VERTE ECODESIGN
BlmSchV 15a B-VG



LA NORDICA • CANDY 4.0

Couleur	Code Article	Prix	
 Noir antracite	7119301	€ 1.215,00	

FINITIONS

Poêle à bois en fonte émaillée



DONNÉES TECHNIQUES

Puissance nominale 6,2 kW-N	Dimensions (LxHxP) 404x890x397 mm	Dimension bouche feu (LxH) 233x315 mm	Longueur max bois 30 cm
Rendement 85,1 %	Poids net 85 kg	Dimensions foyer (LxHxP) 330x356x215 mm	
Consommation horaire 1,7 kg/h	Diamètre évacuation fumées (Ø) 120 mm S		

CARACTÉRISTIQUES

- Tiroir pour cendres extractible
- Structure entièrement en fonte émaillée
- Air primaire et secondaire réglables
- Système de postcombustion (basses émissions)
- Vitre céramique



N.B. La fonte émaillée, lorsqu'elle est utilisée correctement, a une durée de vie presque illimitée et nécessite un entretien minimal.

GIULIETTA X 4.0

Poêle à bois en fonte émaillée

A+ | 6,5 kW-N | 186 m³ | 7★

flamme
VERTE ECODESIGN
BlmSchV 15a B-VG



LA NORDICA • GIULIETTA X 4.0

Couleur	Code Article	Prix	
 Noir antracite	7119201	€ 1.460,00	

FINITIONS

Poêle à bois en fonte émaillée

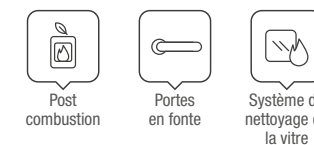


DONNÉES TECHNIQUES

Puissance nominale 6,5 kW-N	Dimensions (LxHxP) 487x706x430 mm	Dimension bouche feu (LxH) 235x260 mm	Longueur max bois 30 cm
Rendement 81,7 %	Poids net 115 kg	Dimensions foyer (LxHxP) 350x290x225 mm	
Consommation horaire 1,9 kg/h	Diamètre évacuation fumées (Ø) 120 mm P/S		

CARACTÉRISTIQUES

- Tiroir pour cendres extractible
- Structure entièrement en fonte émaillée
- Air primaire et secondaire réglables
- Système de postcombustion (basses émissions)
- Vitre céramique



N.B. La fonte émaillée, lorsqu'elle est utilisée correctement, a une durée de vie presque illimitée et nécessite un entretien minimal.

ISETTA CON CERCHI EVO 4.0

Poêle à bois en fonte émaillée

A+ | 7,3 kW-N | 209 m³ | 7★

flamme
VERTE ECODESIGN

BImSchV 15a B-VG



LA NORDICA • ISETTA CON CERCHI EVO 4.0

Couleur	Code Article	Prix
 Noir antracite	7119012	€ 2.120,00



FINITIONS

Poêle à bois en fonte émaillée



DONNÉES TECHNIQUES

Puissance nominale 7,3 kW-N	Dimensions (LxHxP) 660x760x590 mm	Dimension bouche feu (LxH) 380x225 mm	Longueur max bois 28 cm
Rendement 83,6 %	Poids net 167 kg	Dimensions foyer (LxHxP) 439x280x200 mm	
Consommation horaire 2,0 kg/h	Diamètre évacuation fumées (Ø) 150 mm P/S		

CARACTÉRISTIQUES

- Tiroir pour cendres extractible
- Plaque et cercles en fonte polie
- Structure entièrement en fonte émaillée
- Air primaire et secondaire réglables
- Système de postcombustion (basses émissions)
- Porte de chargement frontal et latéral
- Vitre céramique



N.B. La fonte émaillée, lorsqu'elle est utilisée correctement, a une durée de vie presque illimitée et nécessite un entretien minimal.



ISETTA EVO 4.0

Poêle à bois en fonte émaillée


A+ | 7,3 kW-N | 209 m³ | 7★

flamme
VERTE ECODESIGN

BImSchV 15a B-VG



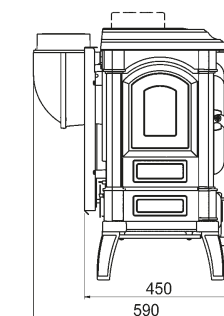
LA NORDICA • ISETTA EVO 4.0

Couleur	Code Article	Prix
 Noir antracite	7119002	€ 2.035,00



FINITIONS

Poêle à bois en fonte émaillée



DONNÉES TECHNIQUES

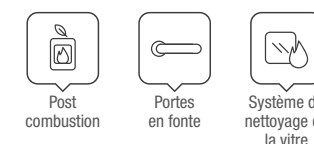
Puissance nominale 7,3 kW-N	Dimensions (LxHxP) 660x706x590 mm	Dimension bouche feu (LxH) 380x225 mm	Longueur max bois 28 cm
Rendement 83,6 %	Poids net 160 kg	Dimensions foyer (LxHxP) 439x280x200 mm	
Consommation horaire 2,0 kg/h	Diamètre évacuation fumées (Ø) 150 mm P/S		

CARACTÉRISTIQUES

- Tiroir pour cendres extractible
- Structure entièrement en fonte émaillée
- Air primaire et secondaire réglables
- Système de postcombustion (basses émissions)
- Porte de chargement frontal et latéral
- Vitre céramique



N.B. La fonte émaillée, lorsqu'elle est utilisée correctement, a une durée de vie presque illimitée et nécessite un entretien minimal.



MARLENA

Poêle à bois en fonte émaillé

A+ | 7,5 kW-N | 215 m³ | 7★



flamme
VERTE ECODESIGN
BlmSchV 15a B-VG

LA NORDICA • MARLENA

Couleur	Code Article	Prix	
■ Noir antracite	7119350	€ 2.140,00	

FINITIONS

Poêle à bois en fonte émaillé




DONNÉES TECHNIQUES

Puissance nominale 7,5 kW-N	Dimensions (LxHxP) 465x1060x475 mm	Dimension bouche feu (LxH) 270x375 mm	Longueur max bois 30 cm
Rendement 86,5 %	Poids net 140 kg	Dimensions foyer (LxHxP) 295x420x310 mm	
Consommation horaire 2,0 kg/h	Diamètre évacuation fumées (Ø) 130 mm S		

CARACTÉRISTIQUES

- Tiroir pour cendres extractible
- Revêtement intérieur du foyer en fonte/Nordiker
- Structure entièrement en fonte émaillée
- Air primaire et secondaire réglables au moyen d'un seul réglage,
- Système de postcombustion (basses émissions)
- Possibilité de prélever l'air comburant de l'extérieur
- Vitre céramique courbe
- Ample vue sur le feu
- Poignée ergonomique

OPTIONS

	Plaque de protection chaleur postérieure Plaque de protection chaleur à monter à l'arrière du poêle permettant de réduire la distance entre l'appareil et des parois inflammables jusqu'à 10 cm.	Code Article	Prix
		7119353	€ 112,00

JENNIFER 2.0

Poêle à bois en fonte émaillé

A+ | 7,7 kW-N | 220 m³ | 7★



flamme
VERTE ECODESIGN
BlmSchV 15a B-VG

LA NORDICA • JENNIFER 2.0

Couleur	Code Article	Prix	
■ Noir antracite	7119611	€ 1.965,00	

FINITIONS

Poêle à bois en fonte émaillé



DONNÉES TECHNIQUES

Puissance nominale 7,7 kW-N	Dimensions (LxHxP) 702x870x478 mm	Dimension bouche feu (LxH) 532x212 mm	Longueur max bois 50 cm
Rendement 81,8 %	Poids net 141 kg	Dimensions foyer (LxHxP) 585x290x255 mm	
Consommation horaire 2,2 kg/h	Diamètre évacuation fumées (Ø) 150 mm S		

CARACTÉRISTIQUES

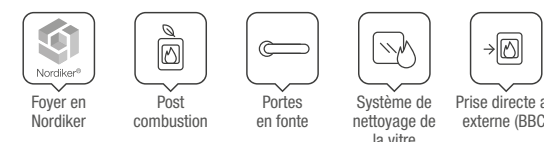
- Tiroir pour cendres extractible
- Revêtement intérieur du foyer en fonte/Nordiker
- Structure entièrement en fonte émaillée
- Air primaire et secondaire réglables
- Système de postcombustion (basses émissions)
- Possibilité de prélever l'air comburant de l'extérieur
- Porte bûches
- Vitre céramique
- Accepte des bûches de 50 cm



N.B. La fonte émaillée, lorsqu'elle est utilisée correctement, a une durée de vie presque illimitée et nécessite un entretien minimal.



N.B. La fonte émaillée, lorsqu'elle est utilisée correctement, a une durée de vie presque illimitée et nécessite un entretien minimal.



ISOTTA FORNO EVO

Poêle à bois en fonte émaillée

A+ | 9,7 kW-N | 278 m³ | 7★

flamme
VERTE ECODESIGN

BImSchV 15a B-VG



LA NORDICA • ISOTTA FORNO EVO

Couleur	Code Article	Prix	
Noir antracite	7119104	€ 3.685,00	

FINITIONS

Poêle à bois en fonte émaillée



DONNÉES TECHNIQUES

Puissance nominale 9,7 kW-N	Dimensions (LxHxP) 795x1244x530 mm	Dimension bouche feu (LxH) 519x305 mm	Longueur max bois 30 cm
Rendement 87,7 %	Poids net 300 kg	Dimensions foyer (LxHxP) 546x360x290 mm	Capacité four 39 ℓ
Consommation horaire 2,6 kg/h	Diamètre évacuation fumées (Ø) 150 mm S	Dimensions four (LxHxP) 443x290x305 mm	

CARACTÉRISTIQUES

- Tiroir pour cendres extractible
- Structure entièrement en fonte émaillée
- Air primaire et secondaire réglables
- Système de postcombustion (basses émissions)
- Four en acier émaillé porcelainé de 39 l avec intérieur en pierre lavique
- Grille de four chromée
- Porte de chargement frontal et latéral
- Vitre céramique

ÉQUIPEMENTS DE SÉRIE



PLAT DU FOUR ÉMAILLÉ (1 pièce)



GRILLE FOUR INOX (1 pièce)

OPTIONS

	Code Article	Prix
Plat du four émaillé Dimensions: mm. 385x294	1119000	€ 42,20
Grille four inox Dimensions: mm. 420x298	7119151	€ 18,40



Post combustion



Portes en fonte



Système de nettoyage de la vitre

N.B. La fonte émaillée, lorsqu'elle est utilisée correctement, a une durée de vie presque illimitée et nécessite un entretien minimal.

ISOTTA CON CERCHI EVO

Poêle à bois en fonte émaillée

A+ | 11,9 kW-N | 338 m³ | 7★

flamme
VERTE ECODESIGN

BImSchV 15a B-VG



LA NORDICA • ISOTTA CON CERCHI EVO

Couleur	Code Article	Prix	
Noir antracite	7119111	€ 2.601,00	

FINITIONS

Poêle à bois en fonte émaillée



DONNÉES TECHNIQUES

Puissance nominale 11,9 kW-N	Dimensions (LxHxP) 790x830x660 mm	Dimension bouche feu (LxH) 519x305 mm	Longueur max bois 30 cm
Rendement 82,0 %	Poids net 216 kg	Dimensions foyer (LxHxP) 597x360x290 mm	
Consommation horaire 3,2 kg/h	Diamètre évacuation fumées (Ø) 150 mm P/S		

CARACTÉRISTIQUES

- Tiroir pour cendres extractible
- Plaque et cercles en fonte polie
- Structure entièrement en fonte émaillée
- Air primaire et secondaire réglables
- Système de postcombustion (basses émissions)
- Porte de chargement frontal et latéral
- Vitre céramique



Post combustion



Portes en fonte



Système de nettoyage de la vitre

N.B. La fonte émaillée, lorsqu'elle est utilisée correctement, a une durée de vie presque illimitée et nécessite un entretien minimal.

ISOTTA EVO

Poêle à bois en fonte émaillée

A+ | 11,9 kW-N | 338 m³ | 7★

flamme
VERTE ECODESIGN

BImSchV 15a B-VG

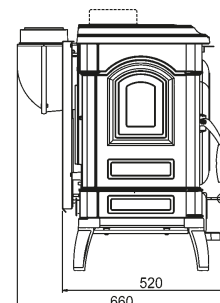


LA NORDICA • ISOTTA EVO

Couleur	Code Article	Prix	
 Noir antracite	7119101	€ 2.490,00	

FINITIONS

Poêle à bois en fonte émaillée



DONNÉES TECHNIQUES

Puissance nominale 11,9 kW-N	Dimensions (LxHxP) 790x775x660 mm	Dimension bouche feu (LxH) 519x305 mm	Longueur max bois 30 cm
Rendement 82,0 %	Poids net 205 kg	Dimensions foyer (LxHxP) 597x360x290 mm	
Consommation horaire 3,2 kg/h	Diamètre évacuation fumées (Ø) 150 mm P/S		

CARACTÉRISTIQUES

- Tiroir pour cendres extractible
- Structure entièrement en fonte émaillée
- Air primaire et secondaire réglables
- Système de postcombustion (basses émissions)
- Porte de chargement frontal et latéral

- Vitre céramique



N.B. La fonte émaillée, lorsqu'elle est utilisée correctement, a une durée de vie presque illimitée et nécessite un entretien minimal.



Poêle à bois en fonte émaillée - mod. ISOTTA FORNO EVO

POÊLES
À BOIS



Post
combustion



Portes
en fonte



Système de
nettoyage de
la vitre

POÊLE À BOIS EVERGREEN



50 ANS D'HISTOIRE, UN STYLE INCOMPARABLE

La grande variété de poêles à bois et les finitions recherchées de notre catalogue vous permettent de choisir le bon produit qui peut parfaitement se marier au style de votre maison, tout en économisant de l'argent et en respectant l'environnement.

		KW-N	SORTIE FUMÉES	REVÊTEMENT	PLUS
Pg 169	SUPER JUNIOR	5,0	120 S	Acier émaillé	Flamme à vue
Pg 170	TEA	6,6	120 S	Acier émaillé	Qualité/prix
Pg 171	ASIA BII	6,0	120 S	Pierre	Design moderne
Pg 172	GEMMA	6,0	120 S	Faïence / Pierre	Adaptabilité
Pg 173	GEMMA FORNO 5.0	7,3	120 S	Faïence / Pierre	Four pour cuisiner
Pg 174	ESTER BII	7,5	130 S	Pierre	Design moderne
Pg 175	ESTER FORNO EVO	8,2	130 S	Pierre	Four pour cuisiner
Pg 176	ROSSELLA R1 BII	8,8	130 S	Faïence / Pierre	Simplicité d'utilisation
Pg 177	ROSSELLA PLUS FORNO EVO	9,1	130 S	Faïence / Pierre	Four pour cuisiner

SUPER JUNIOR

Poêle à bois

A | 5,0 kW-N | 143 m³ | 7★

flamme
VERTE ECODESIGN

BImSchV 15a B-VG



LA NORDICA • SUPER JUNIOR Commande minimum 4 pièces ou multiples

Couleur	Code Article	Prix	
Noir	7111076	€ 900,00	
Vert	7111072	€ 900,00	

FINITIONS

Revêtement externe en fonte émaillé



Noir

Vert

DONNÉES TECHNIQUES

Puissance nominale 5,0 kW-N	Dimensions (LxHxP) 360x771x419 mm	Dimension bouche feu (LxH) 215x175 mm	Longueur max bois 30 cm
Rendement 80,0 %	Poids net 64 kg	Dimensions foyer (LxHxP) 206x280x260 mm	
Consommation horaire 1,5 kg/h	Diamètre évacuation fumées (Ø) 120 mm S		

CARACTÉRISTIQUES

- Tiroir pour cendres extractible
- Revêtement intérieur du foyer en fonte
- Porte, élément supérieur, bâti et châssis en fonte émaillée
- Air primaire et secondaire réglables
- Système de postcombustion (basses émissions)
- Vitre céramique
- Poignée en laiton chromé
- Dispositif pour secouer la grille



TEA

Poêle à bois

A+ | 6,6 kW-N | 189 m³ | 7★



LANORDICA • TEA

Couleur	Code Article	Prix	
Blanc	7111810	€ 940,00	
Noir antracite	7111805	€ 940,00	

FINITIONS

Revêtement extérieur en acier porcelainé



Blanc



Noir antracite

DONNÉES TECHNIQUES

Puissance nominale 6,6 kW-N	Dimensions (LxHxP) 414x832x419 mm	Dimension bouche feu (LxH) 220x215 mm	Longueur max bois 22 cm
Rendement 82,0 %	Poids net 77 kg	Dimensions foyer (LxHxP) 228x365x278 mm	
Consommation horaire 1,8 kg/h	Diamètre évacuation fumées (Ø) 120 mm S		

CARACTÉRISTIQUES

- Tiroir pour cendres extractible
- Revêtement intérieur du foyer en réfractaire
- Porte, élément supérieur et bâti en fonte
- Air primaire et secondaire réglables
- Système de postcombustion (basses émissions)
- Vitre céramique
- Dispositif pour secouer la grille



flamme
VERTE

ECODESIGN

BImSchV 15a B-VG

ASIA BII

Poêle à bois

A+ | 6,0 kW-N | 172 m³ | 7★



LANORDICA • ASIA BII

Couleur	Code Article	Prix	
Vulcan	7116653	€ 1.690,00	

FINITIONS

Revetement extérieur en pierre



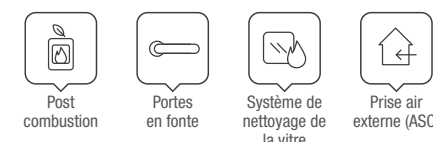
Vulcan

DONNÉES TECHNIQUES

Puissance nominale 6,0 kW-N	Dimensions (LxHxP) 438x930x470 mm	Dimension bouche feu (LxH) 230x232 mm	Longueur max bois 30 cm
Rendement 81,3 %	Poids net 159 kg	Dimensions foyer (LxHxP) 270x328x315 mm	
Consommation horaire 1,7 kg/h	Diamètre évacuation fumées (Ø) 120 mm S		

CARACTÉRISTIQUES

- Tiroir pour cendres extractible
- Revêtement intérieur du foyer en fonte
- Porte en fonte émaillée
- Air primaire et secondaire réglables
- Système de postcombustion (basses émissions)
- Porte bûches
- Vitre céramique



OPTIONS

	Code Article	Prix
Bague raccord air Ø 120 mm raccord air	1130100	€ 19,40

GEMMA

Poêle à bois

A+ | 6,0 kW-N | 172 m³ | 7★



LA NORDICA • GEMMA

Couleur	Code Article	Prix
Elegance Bordeaux	7111600	€ 1.255,00
Elegance Blanc Infinity	7111603	€ 1.255,00
Liberty Panna	7111659	€ 1.255,00
Pierre Naturelle	7111652	€ 1.285,00



FINITIONS

Revêtement extérieur en faïence ou en pierre



Elegance Bordeaux Elegance Blanc Infinity Liberty Panna Pierre Naturelle (PT)

DONNÉES TECHNIQUES

Puissance nominale 6,0 kW-N	Dimensions (LxHxP) 460x840x495 mm	Dimension bouche feu (LxH) 220x215 mm	Longueur max bois 25 cm
Rendement 82,2 %	Poids net 85 - PT 98 kg	Dimensions foyer (LxHxP) 220x370x290 mm	
Consommation horaire 1,7 kg/h	Diamètre évacuation fumées (Ø) 120 mm S		

CARACTÉRISTIQUES

- Tiroir pour cendres extractible
- Revêtement intérieur du foyer en fonte
- Portes, élément supérieur, bâti et châssis en fonte émaillée
- Air primaire et secondaire réglables
- Système de postcombustion (basses émissions)
- Vitre céramique



flamme VERTE ECODESIGN

BImSchV 15a B-VG

GEMMA FORNO 5.0

Poêle à bois avec four pour cuisiner

A+ | 7,3 kW-N | 209 m³ | 7★



LA NORDICA • GEMMA FORNO 5.0

Couleur	Code Article	Prix
Elegance Bordeaux	7111720	€ 1.750,00
Elegance Blanc Infinity	7111721	€ 1.750,00
Pierre Naturelle	7111723	€ 1.795,00



FINITIONS

Revêtement extérieur en faïence ou en pierre



Elegance Bordeaux Elegance Blanc Infinity Pierre Naturelle (PT)

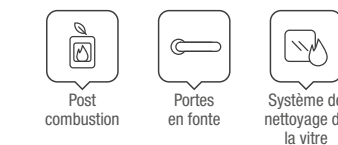
DONNÉES TECHNIQUES

Puissance nominale 7,3 kW-N	Dimensions (LxHxP) 460x1207x495 mm	Dimension bouche feu (LxH) 220x215 mm	Longueur max bois 25 cm
Rendement 87,2 %	Poids net 125 - PT 140 kg	Dimensions foyer (LxHxP) 220x370x290 mm	Capacité four 19 l
Consommation horaire 1,9 kg/h	Diamètre évacuation fumées (Ø) 120 mm S	Dimensions four (LxHxP) 227x296x290 mm	

CARACTÉRISTIQUES

- Tiroir pour cendres extractible
- Revêtement intérieur du foyer en fonte
- Portes, élément supérieur, bâti et châssis en fonte émaillée
- Air primaire et secondaire réglables
- Système de postcombustion (basses émissions)
- Four en acier émaillé porcelainé de 19 l
- Vitre céramique

ÉQUIPEMENTS DE SÉRIE



OPTIONS

	Code Article	Prix
	1111105	€ 27,10

ESTER BII

Poêle à bois

A | 7,5 kW-N | 215 m³ | 7★



flamme
VERTE ECODESIGN
BlmSchV 15a B-VG

LA NORDICA • ESTER BII

Couleur	Code Article	Prix	
Vulcan	7116633	€ 2.775,00	

FINITIONS

Revetement extérieur en pierre



Vulcan

DONNÉES TECHNIQUES

Puissance nominale 7,5 kW-N	Dimensions (LxHxP) 540x950x478 mm	Dimension bouche feu (LxH) 300x350 mm	Longueur max bois 25 cm
Rendement 80,0 %	Poids net 243 kg	Dimensions foyer (LxHxP) 295x390x300 mm	
Consommation horaire 2,2 kg/h	Diamètre évacuation fumées (Ø) 130 mm S		

CARACTÉRISTIQUES

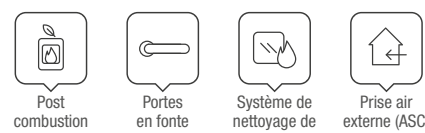
- Tiroir pour cendres extractible
- Revêtement intérieur du foyer en fonte/Nordiker
- Portes en fonte émaillée
- Air primaire et secondaire réglables
- Système de postcombustion (basses émissions)

- Vitre céramique
- Ample vue sur le feu



OPTIONS

	Code Article	Prix
Bague raccord air Ø 120 mm raccord air	1130100	€ 19,40



ESTER FORNO EVO

Poêle à bois avec four pour cuisiner

A+ | 8,2 kW-N | 235 m³ | 7★



flamme
VERTE ECODESIGN
BlmSchV 15a B-VG

LA NORDICA • ESTER FORNO EVO

Couleur	Code Article	Prix	
Vulcan	7116734	€ 3.925,00	

FINITIONS

Revetement extérieur en pierre



Vulcan

DONNÉES TECHNIQUES

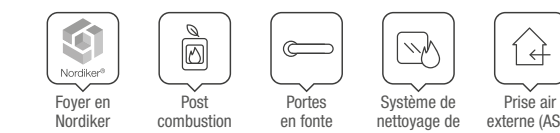
Puissance nominale 8,2 kW-N	Dimensions (LxHxP) 540x1300x478 mm	Dimension bouche feu (LxH) 300x340 mm	Longueur max bois 25 cm
Rendement 86,7 %	Poids net 317 kg	Dimensions foyer (LxHxP) 295x315x300 mm	Capacité four 22 l
Consommation horaire 2,2 kg/h	Diamètre évacuation fumées (Ø) 130 mm S	Dimensions four (LxHxP) 268x238x338 mm	

CARACTÉRISTIQUES

- Tiroir pour cendres extractible
- Revêtement intérieur du foyer en fonte/Nordiker
- Portes en fonte émaillée
- Air primaire et secondaire réglables
- Système de postcombustion (basses émissions)

- Four en acier émaillé porcelainé de 22 l
- Vitre céramique
- Ample vue sur le feu

ÉQUIPEMENTS DE SÉRIE



OPTIONS

	Code Article	Prix
Plat du four émaillé Dimensions: mm. 255x348	1013024	€ 27,10
Bague raccord air Ø 120 mm raccord air	1130100	€ 19,40

ROSSELLA R1 BII

Poêle à bois

A | 8,8 kW-N | 252 m³ | 7★

flamme VERTE ECODESIGN

BImSchV 15a B-VG



LA NORDICA • ROSSELLA R1 BII

Couleur	Code Article	Prix
Liberty Bordeaux	7112150	€ 1.775,00
Liberty Panna	7112159	€ 1.775,00
Liberty Blanc Infinity	7112157	€ 1.775,00
Pierre Naturelle	7112152	€ 1.815,00



FINITIONS

Revêtement extérieur en faïence ou en pierre



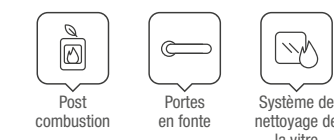
Liberty Bordeaux Liberty Panna Liberty Blanc Infinity Pierre Naturelle (PT)

DONNÉES TECHNIQUES

Puissance nominale 8,8 kW-N	Dimensions (LxHxP) 578x915x586 mm	Dimension bouche feu (LxH) 315x285 mm	Longueur max bois 30 cm
Rendement 80,0 %	Poids net 155 - 170 PT kg	Dimensions foyer (LxHxP) 377x420x385 mm	
Consommation horaire 2,4 kg/h	Diamètre évacuation fumées (Ø) 130 mm S		

CARACTÉRISTIQUES

- Tiroir pour cendres extractible
- Revêtement intérieur du foyer en fonte
- Porte, élément supérieur et bâti en fonte émaillée
- Air primaire et secondaire réglables
- Système de postcombustion (basses émissions)
- Vitre céramique



ROSSELLA PLUS FORNO EVO

Poêle à bois avec four pour cuisiner

A+ | 9,1 kW-N | 260 m³ | 7★

flamme VERTE ECODESIGN

BImSchV 15a B-VG



LA NORDICA • ROSSELLA PLUS FORNO EVO

Couleur	Code Article	Prix
Liberty Bordeaux	7112380	€ 2.925,00
Liberty Panna	7112385	€ 2.925,00
Pierre Naturelle	7112388	€ 2.925,00



FINITIONS

Revêtement extérieur en faïence ou en pierre



Liberty Bordeaux Liberty Panna Pierre Naturelle (PT)

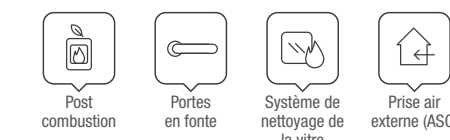
DONNÉES TECHNIQUES

Puissance nominale 9,1 kW-N	Dimensions (LxHxP) 559x1359x536 mm	Dimension bouche feu (LxH) 355x245 mm	Longueur max bois 30 cm
Rendement 86,0 %	Poids net 195 - 219 PT kg	Dimensions foyer (LxHxP) 379x370x327 mm	Capacité four 37 l
Consommation horaire 2,4 kg/h	Diamètre évacuation fumées (Ø) 130 mm S	Dimensions four (LxHxP) 330x300x370 mm	

CARACTÉRISTIQUES

- Tiroir pour cendres extractible
- Revêtement intérieur du foyer en fonte
- Porte, élément supérieur et bâti en fonte émaillée
- Air primaire et secondaire réglables
- Système de postcombustion (basses émissions)
- Tiroir à bois amovible
- Four en acier émaillé porcelainé de 37 l
- Vitre céramique

ÉQUIPEMENTS DE SÉRIE



OPTIONS

	Code Article	Prix
Plat du four émaillé Dimensions: mm. 298x375	1014024	€ 27,10
Grille four inox Dimensions: mm. 298x380	1014100	€ 20,60
Bague raccord air Ø 120 mm raccord air	1130100	€ 19,40

POÊLE THERMO À BOIS

IL EST TEMPS DE PENSER À VOTRE INSTALLATION

La Nordica-Extraflame poursuit la gamme de produits à bois en ajoutant la possibilité de les raccorder au système de chauffage de la maison, en fournissant de l'eau chaude aux radiateurs.

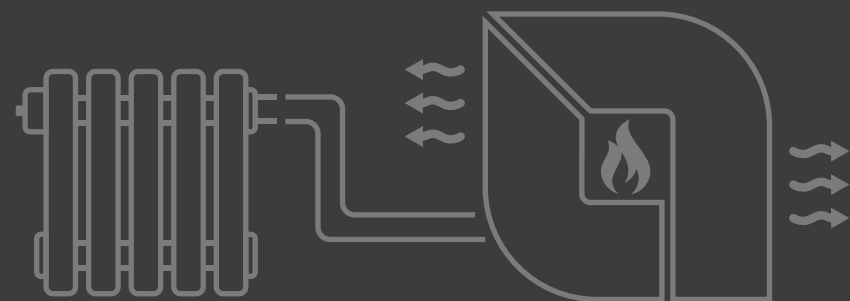
La Nordica Extraflame, grâce au large choix de thermo poêles, est en mesure d'offrir la bonne solution pour chauffer votre maison de manière efficace et écologique.

Ces produits, en effet, conçus et fabriqués avec les technologies les plus avancées, chauffent toute la maison avec un excellent rendement calorifique, une faible consommation de bois et dans le respect total de l'environnement.

Il est important de se rappeler que pour avoir la garantie, il est obligatoire d'insérer un mitigeur anti-condensation pour éviter le retour d'eau froide dans l'échangeur

A QUOI FAIT-ON RÉFÉRENCE QUAND ON PARLE DU «SYSTÈME DSA», QUI EST STANDARD SUR NOS THERMOPRODUITS AU BOIS:

C'est un échangeur de chaleur de sécurité qui permet d'installer nos produits à «vas fermée». La vanne de décharge thermique automatique DSA (en option) doit ensuite être connectée à l'entrée du système DSA (échangeur avec raccords), déjà pré-installé sur le générateur.



		kw-N	kw-H ₂ O	SORTIE FUMÉES	PLUS
Pg 179	TERMOROSSELLA PLUS EVO DSA 4.0	11,1	8,0	130 S	Revêtement en faïence/Pierre
Pg 180	TERMOROSSELLA PLUS FORNO DSA 4.0	11,1	8,0	130 S	Four pour cuisiner
Pg 181	TERMOISOTTA DSA	15,0	8,5	150 S	Entièrement en fonte
Pg 182	LORIET S DSA	16,8	10,5	130 S	Revêtement en faïence
Pg 183	NORMA S IDRO DSA	19,5	14,9	160 S	Revêtement en faïence

TERMOROSSELLA PLUS EVO DSA 4.0

Thermo poêle à bois

flamme VERTE ECODESIGN

BImSchV 15a B-VG

A+ | 11,1 kW-N | 8,0 kW-H₂O | 318 m³ | 7★



LA NORDICA • TERMOROSSELLA PLUS EVO DSA 4.0

Couleur	Code Article	Prix
Liberty Bordeaux	7117271	€ 2.661,00
Liberty Panna	7117280	€ 2.661,00
Pierre Naturelle	7117273	€ 2.681,00



FINITIONS

Revêtement extérieur en faïence ou en pierre



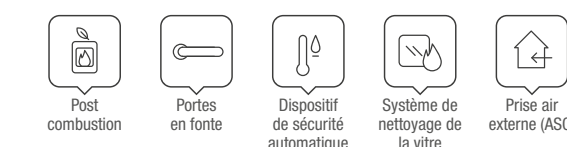
Liberty Bordeaux Liberty Panna Pierre Naturelle (PT)

DONNÉES TECHNIQUES

Puissance nominale 11,1 kW-N	Dimensions (LxHxP) 559x915x533 mm	Dimension bouche feu (LxH) 355x220 mm	Longueur max bois 30 cm
Puissance rendue à l'eau 8,0 kW-H ₂ O	Poids net 162 - 175 PT kg	Dimensions foyer (LxHxP) 307x347x345 mm	Pression d'exercice 3 bar
Rendement 88,0 %	Diamètre évacuation fumées (Ø) 130 mm S		
Consommation horaire 3,0 kg/h			

CARACTÉRISTIQUES

- Tiroir pour cendres extractible
- Revêtement intérieur du foyer en fonte et acier
- Porte en fonte émaillée
- Vanne thermostatique à air
- Air primaire et secondaire réglables
- Système de postcombustion (basses émissions)
- Dispositif de sécurité DSA (soupape DSA optionnelle)
- Vitre céramique
- Bardage en majolique fabriqué à la main



OPTIONS

	Code Article	Prix
Bague raccord air Ø 100 mm raccord air	6035510	€ 8,70
Vanne automatique de décharge thermique DSA	7118410	€ 263,00

TERMOROSSELLA PLUS FORNO DSA 4.0

Thermo poêle à bois avec four pour cuisiner

flamme VERTE ECODESIGN

BImSchV 15a B-VG

A+ | 11,1 kW-N | 8,0 kW-H₂O | 318 m³ | 7★



LA NORDICA • TERMOROSSELLA PLUS FORNO DSA 4.0

Couleur	Code Article	Prix
Liberty Bordeaux	7117361	€ 3.639,00
Liberty Panna	7117370	€ 3.639,00
Pierre Naturelle	7117363	€ 3.639,00



FINITIONS

Revêtement extérieur en faïence ou en pierre



Liberty Bordeaux



Liberty Panna



Pierre Naturelle (PT)

DONNÉES TECHNIQUES

Puissance nominale 11,1 kW-N	Dimensions (LxHxP) 559x1359x533 mm	Dimension bouche feu (LxH) 355x220 mm	Longueur max bois 30 cm
Puissance rendue à l'eau 8,0 kW-H ₂ O	Poids net 218 - 242 PT kg	Dimensions foyer (LxHxP) 307x347x345 mm	Capacité four 37 l
Rendement 88,0 %	Diamètre évacuation fumées (Ø) 130 mm S	Dimensions four (LxHxP) 330x300x370 mm	Pression d'exercice 3 bar
Consommation horaire 3,0 kg/h			

CARACTÉRISTIQUES

- Tiroir pour cendres extractible
- Revêtement intérieur du foyer en fonte et acier
- Porte en fonte émaillée
- Vanne thermostatique à air
- Air primaire et secondaire réglables
- Système de postcombustion (basses émissions)
- Tiroir à bois amovible
- Four en acier émaillé porcelainé de 37 l
- Dispositif de sécurité DSA (soupape DSA optionnelle)
- Vitre céramique

ÉQUIPEMENTS DE SÉRIE



PLAT DU FOUR ÉMAILLÉ (1 pièce)



OPTIONS

	Code Article	Prix
Plat du four émaillé Dimensions: mm. 298x375	1014024	€ 27,10
Grille four inox Dimensions: mm. 298x380	1014100	€ 20,60
Vanne automatique de décharge thermique DSA	7118410	€ 263,00
Bague raccord air Ø 120 mm raccord air	1130100	€ 19,40

TERMOISOTTA DSA

Thermo poêle à bois en fonte émaillée

ECODESIGN

BImSchV

A | 15,0 kW-N | 8,5 kW-H₂O | 430 m³



LA NORDICA • TERMOISOTTA DSA

Couleur	Code Article	Prix
Noir antracite	7119700	€ 3.196,00



FINITIONS

Revêtement extérieur en fonte émaillée

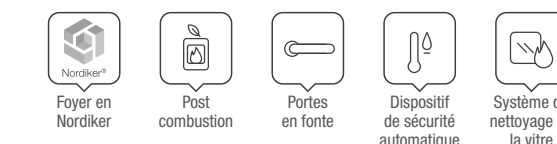



DONNÉES TECHNIQUES

Puissance nominale 15,0 kW-N	Dimensions (LxHxP) 760x775x520 mm	Dimension bouche feu (LxH) 519x340 mm	Longueur max bois 30 cm
Puissance rendue à l'eau 8,5 kW-H ₂ O	Poids net 212 kg	Dimensions foyer (LxHxP) 570x300x325 mm	Pression d'exercice 3 bar
Rendement 78,4 %	Diamètre évacuation fumées (Ø) 150 mm S		
Consommation horaire 4,4 kg/h			

CARACTÉRISTIQUES

- Tiroir pour cendres extractible
- Revêtement intérieur du foyer en acier, fonte et Nordiker
- Structure entièrement en fonte émaillée
- Air primaire et secondaire réglables
- Système de postcombustion (basses émissions)
- Dispositif de sécurité DSA (soupape DSA optionnelle)
- Vitre céramique



OPTIONS

	Code Article	Prix
Vanne automatique de décharge thermique DSA	7118410	€ 263,00

N.B. La fonte émaillée, lorsqu'elle est utilisée correctement, a une durée de vie presque illimitée et nécessite un entretien minimal.

LORIETS DSA

Thermo poêle à bois

A+ | 16,8 kW-N | 10,5 kW-H₂O | 481 m³

ECODESIGN

BImSchV 15a B-VG



LA NORDICA • LOIRETS DSA

Couleur	Code Article	Prix	
 Blanc Infinity	7117405	€ 3.690,00	
 Bordeaux	7117400	€ 3.690,00	

FINITIONS

Revêtement extérieur en faïence



Bordeaux

Blanc Infinity

DONNÉES TECHNIQUES

Puissance nominale 16,8 kW-N	Dimensions (LxHxP) 570x1258x567 mm	Dimension bouche feu (LxH) 325x223 mm	Longueur max bois 25 cm
Puissance rendue à l'eau 10,5 kW-H ₂ O	Poids net 203 kg	Dimensions foyer (LxHxP) 330x300x345 mm	Pression d'exercice 3 bar
Rendement 88,0 %	Diamètre évacuation fumées (Ø) 130 mm S		
Consommation horaire 4,3 kg/h			

CARACTÉRISTIQUES

- Tiroir pour cendres extractible
- Revêtement intérieur du foyer en fonte et acier
- Portes et élément supérieur en fonte émaillé
- Air primaire et secondaire réglables
- Système de postcombustion (basses émissions)
- Possibilité de prélever l'air comburant de l'extérieur
- Dispositif de sécurité DSA (soupape DSA optionnelle)
- Vitre céramique



OPTIONS

	Code Article	Prix
 Vanne automatique de décharge thermique DSA	7118410	€ 263,00



NORMA SIDRO DSA

Thermo poêle à bois

A | 19,5 kW-N | 14,9 kW-H₂O | 559 m³

ECODESIGN

BImSchV



LA NORDICA • NORMA SIDRO DSA

Couleur	Code Article	Prix	
 Bordeaux	7117170	€ 4.726,00	
 Gris Agate	7117178	€ 4.726,00	

FINITIONS

Revêtement extérieur en faïence



Bordeaux

Gris Agate

DONNÉES TECHNIQUES

Puissance nominale 19,5 kW-N	Dimensions (LxHxP) 720x1242x575 mm	Dimension bouche feu (LxH) 424x350 mm	Longueur max bois 28 cm
Puissance rendue à l'eau 14,9 kW-H ₂ O	Poids net 249 kg	Dimensions foyer (LxHxP) 424x450x320 mm	Pression d'exercice 2,5 bar
Rendement 78,6%	Diamètre évacuation fumées (Ø) 160 mm S		
Consommation horaire 5,8 kg/h			

CARACTÉRISTIQUES

- Tiroir pour cendres extractible
- Revêtement intérieur du foyer en fonte et acier
- Porte en fonte émaillée
- Air primaire et secondaire réglables
- Système de postcombustion (basses émissions)
- Possibilité de prélever l'air comburant de l'extérieur
- Dispositif de sécurité DSA (soupape DSA optionnelle)
- Vitre céramique courbe
- Ample vue sur le feu
- Bardage en majolique fabriqué à la main
- N.B. La fonte émaillée, lorsqu'elle est utilisée correctement, a une durée de vie presque illimitée et nécessite un entretien minimal.



OPTIONS

	Code Article	Prix
 Vanne automatique de décharge thermique DSA	7118410	€ 263,00




CUISINIÈRES À BOIS EVERGREEN

C'EST BIEN MEILLEUR CUIT AU BOIS

Les cuisinières à bois La Nordica-Extraflame combinent technologie et soin des matériaux avec les valeurs de la tradition et les saveurs du passé, pour offrir la possibilité de cuisiner en toute liberté et en même temps de chauffer votre maison. La cuisson au bois donne en effet aux aliments un goût

unique et libère les arômes du passé, sans sacrifier la commodité et l'efficacité des performances pour chauffer l'environnement. L'utilisation de matériaux de qualité et une conception soignée permettent d'utiliser la chaleur de manière efficace et respectueuse de l'environnement en utilisant une seule source d'énergie.



		KW-N	SORTIE FUMÉES	CAPACITÉ FOUR	PLUS
Pg 185	FAMILY 4,5	7,5	130 S	41 l	Double vitre
Pg 186	SOVRANA EASY EVO 2.0	7,5	130 S /P	41 l	Façade et structure en fonte émaillée
Pg 187	ROSETTA 5.0	7,9	130 S /P	28 l	Porte-bûches
Pg 188	ROSETTA 5.0 MAIOLICA	7,9	130 S /P	28 l	Porte-bûches
Pg 189	ROSETTA SINISTRA 5.0	7,9	130 S /P	28 l	Porte-bûches, Sortie fumées gauche
Pg 190	ROSETTA SINISTRA 5.0 - STEEL	7,9	130 S /P	28 l	Porte-bûches, Sortie fumées gauche
Pg 191	ROSA REVERSE 2.0	8,2	150 S /P	28 l	Grand foyer
Pg 192	ROSA SINISTRA REVERSE	8,2	150 S /P	28 l	Sortie fumées gauche
Pg 193	ROSA 5.0 - CERAMICA	8,8	150 S / P	41 l	Design classique
Pg 194	ROSA 5.0 - MAIOLICA	8,8	150 S /P	41 l	Design classique
Pg 195	ROSA 5.0 - PETRA	8,8	150 S /P	41 l	Design classique
Pg 196	ROSA 5.0 - STEEL	8,8	150 S /P	41 l	Design classique
Pg 197	SUPREMA 4.0	9,0	150 S /P	78 l	Revêtement en fonte émaillée
Pg 198	ROSA L 5.0 STEEL	9,5	150 S /P	55 l	Porte, façade et structure en fonte émaillée
Pg 199	ROSA XXL 5.0 - STEEL	11,0	150 S /P	78 l	Grand four
Pg 200	ROSA XXL 5.0 - MAIOLICA	11,0	150 S /P	78 l	Grand four
Pg 201	ROSA XXL 5.0 - PETRA	11,0	150 S /P	78 l	Grand four

FAMILY 4,5

Cuisinière à bois

A+ | 7,5 kW-N | 215 m³ | 7★

flamme
VERTE ECODESIGN

BImSchV 15a B-VG



LA NORDICA • FAMILY 4,5

Couleur	Code Article	Prix
Noir antracite	7014001	€ 1.860,00
Blanc	7014003	€ 1.860,00
Cappuccino	7014002	€ 1.860,00



FINITIONS

Revêtement extérieur en acier porcelainé



Noir antracite

Blanc

Cappuccino

DONNÉES TECHNIQUES

Puissance nominale 7,5 kW-N	Dimensions (LxHxP) 964x853x642 mm	Dimension bouche feu (LxH) 217x190 mm	Longueur max bois 30 cm
Rendement 81,0 %	Poids net 125 kg	Dimensions foyer (LxHxP) 220x220x400 mm	Capacité four 41 l
Consommation horaire 2,2 kg/h	Diamètre évacuation fumées (Ø) 130 mm S	Dimensions four (LxHxP) 330x300x410 mm	

CARACTÉRISTIQUES

- Tiroir pour cendres extractible
- Façade et châssis en fonte émaillée
- Revêtement intérieur du foyer en fonte
- Plaque et cercles en fonte polie
- Portes en acier émaillé
- Système de postcombustion (basses émissions)
- Tiroir à bois amovible
- Four en acier émaillé porcelainé de 41 l
- Porte du four à double vitrag
- Porte de foyer en fonte à double vitrage, intérieur céramique
- Pieds pour faciliter le nettoyage
- Sortie fumées supérieure à droite

ÉQUIPEMENTS DE SÉRIE



PLAT DU FOUR ÉMAILLÉ (1 pièce)



Post combustion



Système de nettoyage de la vitre

OPTIONS

	Code Article	Prix
Bassin inox 4,5	1014950	€ 61,60
Grille four inox Dimensions: mm. 298x380	1014100	€ 20,60
Plat du four émaillé Dimensions: mm. 298x375	1014024	€ 27,10
Kit couvercle	7014515	€ 70,40

SOVRANA EASY EVO 2.0

Cuisinière à bois

A+ | 7,5 kW-N | 215 m³ | 7★

flamme VERTE ECODESIGN

BImSchV 15a B-VG



LA NORDICA • SOVRANA EASY EVO 2.0

Couleur	Code Article	Prix
Noir antracite	7014521	€ 1.890,00
Blanc	7014523	€ 1.890,00
Cappuccino	7014522	€ 1.890,00



FINITIONS

Revêtement extérieur en acier porcelainé



Noir antracite

Blanc

Cappuccino

DONNÉES TECHNIQUES

Puissance nominale 7,5 kW-N	Dimensions (LxHxP) 964x848x641 mm	Dimension bouche feu (LxH) 217x190 mm	Longueur max bois 30 cm
Rendement 81,0 %	Poids net 140 kg	Dimensions foyer (LxHxP) 220x220x400 mm	Capacité four 41 l
Consommation horaire 2,2 kg/h	Diamètre évacuation fumées (Ø) 130 mm P/S	Dimensions four (LxHxP) 330x300x410 mm	

CARACTÉRISTIQUES

- Tiroir pour cendres extractible
- Façade et châssis en fonte émaillée
- Revêtement intérieur du foyer en fonte
- Plaque et cercles en fonte polie
- Portes en acier émaillé
- Système de postcombustion (basses émissions)
- Tiroir à bois amovible
- Four en acier émaillé porcelainé de 41 l
- Porte du four à double vitrag
- Porte de foyer en fonte à double vitrage, intérieur céramique
- Sortie fumées supérieure à droite et postérieure

ÉQUIPEMENTS DE SÉRIE



PLAT DU FOUR ÉMAILLÉ (1 pièce)



Post combustion



Système de nettoyage de la vitre

OPTIONS

	Code Article	Prix
Bassin inox 4,5	1014950	€ 61,60
Grille four inox Dimensions: mm. 298x380	1014100	€ 20,60
Plat du four émaillé Dimensions: mm. 298x375	1014024	€ 27,10
Kit couvercle	7014515	€ 70,40

ROSETTA 5.0

Cuisinière à bois

A+ | 7,9 kW-N | 226 m³ | 7★

flamme VERTE ECODESIGN

BImSchV 15a B-VG



LA NORDICA • ROSETTA 5.0

Couleur	Code Article	Prix
Liberty Bordeaux	7013100	€ 2.285,00
Liberty Panna	7013101	€ 2.285,00
Pierre naturelle	7013103	€ 2.380,00



FINITIONS

Revêtement extérieur en faïence ou en pierre



Liberty Bordeaux

Liberty Panna

Pierre naturelle (PT)

DONNÉES TECHNIQUES

Puissance nominale 7,9 kW-N	Dimensions (LxHxP) 885x843x572 mm	Dimension bouche feu (LxH) 209x265 mm	Longueur max bois 30 cm
Rendement 86,9 %	Poids net 153 - 167 PT kg	Dimensions foyer (LxHxP) 230x270x382 mm	Capacité four 28 l
Consommation horaire 2,1 kg/h	Diamètre évacuation fumées (Ø) 130 mm P/S	Dimensions four (LxHxP) 245x300x384 mm	

CARACTÉRISTIQUES

- Tiroir pour cendres extractible
- Façade en acier émaillée
- Revêtement intérieur du foyer en fonte
- Plaque et cercles en fonte polie
- Portes et châssis en fonte émaillé
- Air primaire et secondaire réglables
- Système de postcombustion (basses émissions) postérieure
- Tiroir à bois amovible
- Four en acier émaillé porcelainé de 28 l
- Vitre céramique
- Sortie fumées supérieure à droite et postérieure

ÉQUIPEMENTS DE SÉRIE



PLAT DU FOUR ÉMAILLÉ (1 pièce)



Post combustion



Portes en fonte



Système de nettoyage de la vitre



Prise air externe (ASC)

OPTIONS

	Code Article	Prix
Bassin inox 3,5	1013950	€ 61,60
Grille four inox Dimensions: mm. 234x380	1014110	€ 19,40
Plat du four émaillé Dimensions: mm. 232x390	1210610	€ 27,10
Kit grille d'élévation	1033402	€ 146,00

ROSETTA 5.0 MAIOLICA

Cuisinière à bois

A+ | 7,9 kW-N | 226 m³ | 7★

flamme VERTE ECODESIGN

BImSchV 15a B-VG



LA NORDICA • ROSETTA 5.0 MAIOLICA

Couleur	Code Article	Prix
Bordeaux	7013104	€ 2.765,00
Taupe	7013105	€ 2.765,00



FINITIONS

Revêtement extérieur en faïence



Bordeaux

Taupe

DONNÉES TECHNIQUES

Puissance nominale 7,9 kW-N	Dimensions (LxHxP) 885x843x572 mm	Dimension bouche feu (LxH) 209x265 mm	Longueur max bois 30 cm
Rendement 86,9 %	Poids net 169 kg	Dimensions foyer (LxHxP) 230x270x382 mm	Capacité four 28 l
Consommation horaire 2,1 kg/h	Diamètre évacuation fumées (Ø) 130 mm P/S	Dimensions four (LxHxP) 245x300x384 mm	

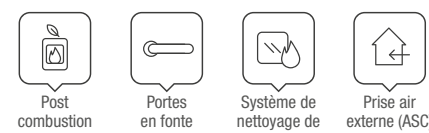
CARACTÉRISTIQUES

- Tiroir pour cendres extractible
- Façade en acier émaillée
- Revêtement intérieur du foyer en fonte
- Plaque et cercles en fonte polie
- Portes et châssis en fonte émaillée
- Air primaire et secondaire réglables
- Système de postcombustion (basses émissions)
- Tiroir à bois amovible
- Four en acier émaillé porcelainé de 28 l
- Vitre céramique
- Bardage en majolique fabriqué à la main
- Sortie fumées supérieure à droite et postérieure

ÉQUIPEMENTS DE SÉRIE



PLAT DU FOUR ÉMAILLÉ (1 pièce)



OPTIONS

	Code Article	Prix
Bassin inox 3,5	1013950	€ 61,60
Grille four inox Dimensions: mm. 234x380	1014110	€ 19,40
Plat du four émaillé Dimensions: mm. 232x390	1210610	€ 27,10
Kit grille d'élévation	1033402	€ 146,00

ROSETTA SINISTRA 5.0

Cuisinière à bois

A+ | 7,9 kW-N | 226 m³ | 7★

flamme VERTE ECODESIGN

BImSchV 15a B-VG



LA NORDICA • ROSETTA SINISTRA 5.0

Couleur	Code Article	Prix
Liberty Bordeaux	7013160	€ 2.285,00
Liberty Panna	7013161	€ 2.285,00
Pierre naturelle	7013163	€ 2.380,00



FINITIONS

Revêtement extérieur en faïence ou en pierre



Liberty Bordeaux

Liberty Panna

Pierre naturelle (PT)

DONNÉES TECHNIQUES

Puissance nominale 7,9 kW-N	Dimensions (LxHxP) 885x843x572 mm	Dimension bouche feu (LxH) 209x265 mm	Longueur max bois 30 cm
Rendement 86,9 %	Poids net 153 - 167 PT kg	Dimensions foyer (LxHxP) 230x270x382 mm	Capacité four 28 l
Consommation horaire 2,1 kg/h	Diamètre évacuation fumées (Ø) 130 mm P/S	Dimensions four (LxHxP) 245x300x384 mm	

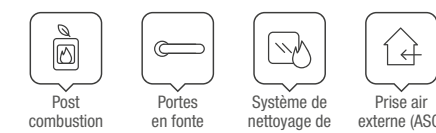
CARACTÉRISTIQUES

- Tiroir pour cendres extractible
- Façade en acier émaillée
- Revêtement intérieur du foyer en fonte
- Plaque et cercles en fonte polie
- Portes et châssis en fonte émaillée
- Air primaire et secondaire réglables
- Système de postcombustion (basses émissions)
- Tiroir à bois amovible
- Four en acier émaillé porcelainé de 28 l
- Vitre céramique
- Sortie fumées supérieure à gauche et postérieure à gauche

ÉQUIPEMENTS DE SÉRIE



PLAT DU FOUR ÉMAILLÉ (1 pièce)



OPTIONS

	Code Article	Prix
Bassin inox 3,5	1013950	€ 61,60
Grille four inox Dimensions: mm. 234x380	1014110	€ 19,40
Plat du four émaillé Dimensions: mm. 232x390	1210610	€ 27,10
Kit grille d'élévation	1033402	€ 146,00
Bague raccord air Ø 120 mm raccord air	1130100	€ 19,40

ROSETTA SINISTRA 5.0-STEEL

Cuisinière à bois

flamme
VERTE

ECODESIGN

BImSchV

15a B-VG

A+ | 7,9 kW-N | 226 m³



LA NORDICA • ROSETTA SINISTRA 5.0- STEEL

Couleur	Code Article	Prix	
Blanc pointillé	7013169	€ 2.130,00	
Noir antracite	7013168	€ 2.130,00	

FINITIONS

Revêtement extérieur en acier



Blanc pointillé

Noir antracite

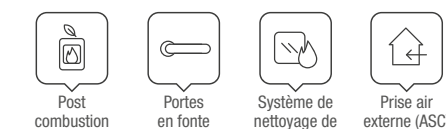
DONNÉES TECHNIQUES

Puissance nominale 7,9 kW-N	Dimensions (LxHxP) 885x843x572 mm	Dimension bouche feu (LxH) 209x265 mm	Longueur max bois 30 cm
Rendement 86,9 %	Poids net 139 kg	Dimensions foyer (LxHxP) 230x270x382 mm	Capacité four 28 l
Consommation horaire 2,1 kg/h	Diamètre évacuation fumées (Ø) 130 mm P/S	Dimensions four (LxHxP) 245x300x384 mm	

CARACTÉRISTIQUES

- Tiroir pour cendres extractible
- Façade en acier émaillée
- Revêtement intérieur du foyer en fonte
- Plaque et cercles en fonte polie
- Portes et châssis en fonte émaillée
- Air primaire et secondaire réglables
- Système de postcombustion (basses émissions) postérieure à gauche
- Tiroir à bois amovible
- Four en acier émaillé porcelainé de 28 l
- Vitre céramique
- Sortie fumées supérieure à gauche et

ÉQUIPEMENTS DE SÉRIE



OPTIONS

	Code Article	Prix
Bassin inox 3,5	1013950	€ 61,60
Grille four inox Dimensions: mm. 234x380	1014110	€ 19,40
Plat du four émaillé Dimensions: mm. 232x390	1210610	€ 27,10
Kit grille d'élévation	1033402	€ 146,00
Bague raccord air Ø 120 mm raccord air	1130100	€ 19,40

ROSA REVERSE 2.0

Cuisinière à bois

flamme
VERTE

ECODESIGN

BImSchV

15a B-VG

A+ | 8,2 kW-N | 235 m³ | 7★



LA NORDICA • ROSA REVERSE 2.0

Couleur	Code Article	Prix	
Liberty Bordeaux	7015070	€ 2.850,00	
Liberty Panna	7015071	€ 2.850,00	

FINITIONS

Revêtement extérieur en faïence



Liberty Bordeaux

Liberty Panna

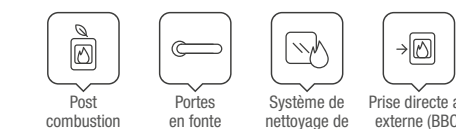
DONNÉES TECHNIQUES

Puissance nominale 8,2 kW-N	Dimensions (LxHxP) 1030x851x650 mm	Dimension bouche feu (LxH) 349x235 mm	Longueur max bois 22 cm
Rendement 86,5 %	Poids net 183 kg	Dimensions foyer (LxHxP) 374x290x320 mm	Capacité four 28 l
Consommation horaire 2,3 kg/h	Diamètre évacuation fumées (Ø) 150 mm P/S	Dimensions four (LxHxP) 245x300x384 mm	

CARACTÉRISTIQUES

- Tiroir pour cendres extractible
- Façade en acier émaillée
- Revêtement intérieur du foyer en fonte
- Plaque et cercles en fonte polie
- Portes et châssis en fonte émaillée
- Air primaire et secondaire réglables
- Système de postcombustion (basses émissions)
- Tiroir à bois amovible
- Four en acier émaillé porcelainé de 28 l
- Possibilité de prélever l'air comburant de l'extérieur
- Vitre céramique
- Ample vue sur le feu
- Sortie fumées supérieure à droite et postérieure

ÉQUIPEMENTS DE SÉRIE



OPTIONS

	Code Article	Prix
Bassin inox 4,5	1014950	€ 61,60
Grille four inox Dimensions: mm. 234x380	1014110	€ 19,40
Plat du four émaillé Dimensions: mm. 232x390	1210610	€ 27,10

ROSA SINISTRA REVERSE

Cuisinière à bois

A+ | 8,2 kW-N | 235 m³ | 7★

flamme VERTE ECODESIGN

BImSchV 15a B-VG



LA NORDICA • ROSA SINISTRA REVERSE

Couleur	Code Article	Prix
Liberty Bordeaux	7015060	€ 2.870,00
Liberty Panna	7015063	€ 2.870,00
Pierre naturelle	7015062	€ 2.970,00



FINITIONS

Revêtement extérieur en faïence ou en pierre



Liberty Bordeaux Liberty Panna Pierre naturelle (PT)

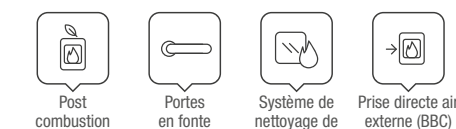
DONNÉES TECHNIQUES

Puissance nominale 8,2 kW-N	Dimensions (LxHxP) 1030x851x650 mm	Dimension bouche feu (LxH) 349x235 mm	Longueur max bois 22 cm
Rendement 86,5 %	Poids net 183 - 200 PT kg	Dimensions foyer (LxHxP) 374x290x320 mm	Capacité four 28 l
Consommation horaire 2,3 kg/h	Diamètre évacuation fumées (Ø) 150 mm P/S	Dimensions four (LxHxP) 245x300x384 mm	

CARACTÉRISTIQUES

- Tiroir pour cendres extractible
- Façade en acier émaillée
- Revêtement intérieur du foyer en fonte
- Plaque et cercles en fonte polie
- Portes et châssis en fonte émaillée
- Air primaire et secondaire réglables
- Système de postcombustion (basses émissions)
- Tiroir à bois amovible
- Four en acier émaillé porcelainé de 28 l
- Possibilité de prélever l'air comburant de l'extérieur
- Vitre céramique
- Amples vues sur le feu
- Sortie fumées supérieure à gauche et postérieure à gauche

ÉQUIPEMENTS DE SÉRIE



OPTIONS

	Code Article	Prix
Bassin inox 4,5	1014950	€ 61,60
Grille four inox Dimensions: mm. 234x380	1014110	€ 19,40
Plat du four émaillé Dimensions: mm. 232x390	1210610	€ 27,10

ROSA 5.0 - CERAMICA

Cuisinière à bois

A+ | 8,8 kW-N | 252 m³ | 7★

flamme VERTE ECODESIGN

BImSchV 15a B-VG



LA NORDICA • ROSA 5.0 - CERAMICA

Couleur	Code Article	Prix
Liberty Bordeaux	7015200	€ 2.590,00
Liberty Panna	7015201	€ 2.590,00



FINITIONS

Revêtement extérieur en faïence



Liberty Bordeaux Liberty Panna

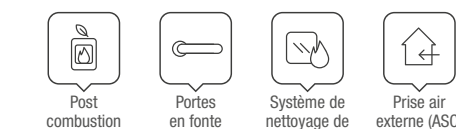
DONNÉES TECHNIQUES

Puissance nominale 8,8 kW-N	Dimensions (LxHxP) 1030x851x650 mm	Dimension bouche feu (LxH) 210x265 mm	Longueur max bois 30 cm
Rendement 85,4 %	Poids net 183 kg	Dimensions foyer (LxHxP) 270x302x370 mm	Capacité four 41 l
Consommation horaire 2,5 kg/h	Diamètre évacuation fumées (Ø) 150 mm P/S	Dimensions four (LxHxP) 330x300x410 mm	

CARACTÉRISTIQUES

- Tiroir pour cendres extractible
- Façade en acier émaillée
- Revêtement intérieur du foyer en fonte
- Plaque et cercles en fonte polie
- Portes et châssis en fonte émaillée
- Air primaire et secondaire réglables
- Système de postcombustion (basses émissions) postérieure
- Tiroir à bois amovible
- Four en acier émaillé porcelainé de 41 l
- Vitre céramique
- Sortie fumées supérieure à droite et postérieure

ÉQUIPEMENTS DE SÉRIE



OPTIONS

	Code Article	Prix
Bassin inox 4,5	1014950	€ 61,60
Grille four inox Dimensions: mm. 298x380	1014100	€ 20,60
Plat du four émaillé Dimensions: mm. 298x375	1014024	€ 27,10
Kit grille d'élévation	1035402	€ 155,00
Bague raccord air Ø 120 mm raccord air	1130100	€ 19,40

ROSA 5.0 - MAIOLICA

Cuisinière à bois

A+ | 8,8 kW-N | 252 m³ | 7★

flamme
VERTE ECODESIGN
BlmSchV 15a B-VG



LA NORDICA • ROSA 5.0 - MAIOLICA

Couleur	Code Article	Prix
Blanc Infinity	7015206	€ 2.970,00
Bordeaux	7015205	€ 2.970,00
Taupe	7015207	€ 2.970,00



FINITIONS

Revêtement extérieur en faïence



Blanc Infinity

Bordeaux

Taupe

DONNÉES TECHNIQUES

Puissance nominale 8,8 kW-N	Dimensions (LxHxP) 1030x851x650 mm	Dimension bouche feu (LxH) 210x265 mm	Longueur max bois 30 cm
Rendement 85,4 %	Poids net 204 kg	Dimensions foyer (LxHxP) 270x302x370 mm	Capacité four 41 ℓ
Consommation horaire 2,5 kg/h	Diamètre évacuation fumées (Ø) 150 mm P/S	Dimensions four (LxHxP) 330x300x410 mm	

CARACTÉRISTIQUES

- Tiroir pour cendres extractible
- Façade en acier émaillée
- Revêtement intérieur du foyer en fonte
- Plaque et cercles en fonte polie
- Portes et châssis en fonte émaillée
- Air primaire et secondaire réglables
- Système de postcombustion (basses émissions)
- Tiroir à bois amovible
- Four en acier émaillé porcelainé de 41 l
- Vitre céramique
- Bardage en majolique fabriqué à la main
- Sortie fumées supérieure à droite et postérieure

ÉQUIPEMENTS DE SÉRIE



PLAT DU FOUR ÉMAILLÉ (1 pièce)



OPTIONS

	Code Article	Prix
Bassin inox 4,5	1014950	€ 61,60
Grille four inox Dimensions: mm. 298x380	1014100	€ 20,60
Plat du four émaillé Dimensions: mm. 298x375	1014024	€ 27,10
Kit grille d'élévation	1035402	€ 155,00
Bague raccord air Ø 120 mm raccord air	1130100	€ 19,40

ROSA 5.0 - PETRA

Cuisinière à bois

A+ | 8,8 kW-N | 252 m³ | 7★

flamme
VERTE ECODESIGN
BlmSchV 15a B-VG



LA NORDICA • ROSA 5.0 - PETRA

Couleur	Code Article	Prix
Pierre naturelle	7015210	€ 2.685,00



FINITIONS

Revêtement extérieur en pierre



Pierre naturelle

DONNÉES TECHNIQUES

Puissance nominale 8,8 kW-N	Dimensions (LxHxP) 1030x851x650 mm	Dimension bouche feu (LxH) 210x265 mm	Longueur max bois 30 cm
Rendement 85,4 %	Poids net 200 kg	Dimensions foyer (LxHxP) 270x302x370 mm	Capacité four 41 ℓ
Consommation horaire 2,5 kg/h	Diamètre évacuation fumées (Ø) 150 mm P/S	Dimensions four (LxHxP) 330x300x410 mm	

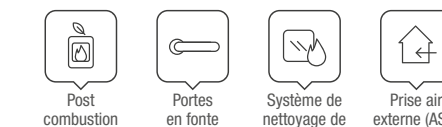
CARACTÉRISTIQUES

- Tiroir pour cendres extractible
- Façade en acier émaillée
- Revêtement intérieur du foyer en fonte
- Plaque et cercles en fonte polie
- Portes et châssis en fonte émaillée
- Air primaire et secondaire réglables
- Système de postcombustion (basses émissions)
- Tiroir à bois amovible
- Four en acier émaillé porcelainé de 41 l
- Vitre céramique
- Sortie fumées supérieure à droite et postérieure

ÉQUIPEMENTS DE SÉRIE



PLAT DU FOUR ÉMAILLÉ (1 pièce)



OPTIONS

	Code Article	Prix
Bassin inox 4,5	1014950	€ 61,60
Grille four inox Dimensions: mm. 298x380	1014100	€ 20,60
Plat du four émaillé Dimensions: mm. 298x375	1014024	€ 27,10
Kit grille d'élévation	1035402	€ 155,00
Bague raccord air Ø 120 mm raccord air	1130100	€ 19,40

ROSA 5.0 - STEEL

Cuisinière à bois

A+ | 8,8 kW-N | 252 m³ | 7★



flamme
VERTE ECODESIGN
BlmSchV 15a B-VG

LA NORDICA • ROSA 5.0 - STEEL

Couleur	Code Article	Prix	
Noir Antracite	7015212	€ 2.435,00	
Blanc Pointillé	7015211	€ 2.435,00	

FINITIONS

Revêtement extérieur en acier



Noir Antracite



Blanc Pointillé

DONNÉES TECHNIQUES

Puissance nominale 8,8 kW-N	Dimensions (LxHxP) 1030x851x650 mm	Dimension bouche feu (LxH) 210x265 mm	Longueur max bois 30 cm
Rendement 85,4 %	Poids net 170 kg	Dimensions foyer (LxHxP) 270x302x370 mm	Capacité four 41 ℓ
Consommation horaire 2,5 kg/h	Diamètre évacuation fumées (Ø) 150 mm P/S	Dimensions four (LxHxP) 330x300x410 mm	

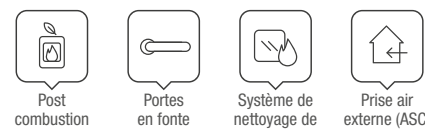
CARACTÉRISTIQUES

- Tiroir pour cendres extractible
- Façade en acier émaillée
- Revêtement intérieur du foyer en fonte
- Plaque et cercles en fonte polie
- Portes et châssis en fonte émaillée
- Air primaire et secondaire réglables
- Système de postcombustion (basses émissions) postérieure
- Tiroir à bois amovible
- Four en acier émaillé porcelainé de 41 l
- Vitre céramique
- Sortie fumées supérieure à droite et

ÉQUIPEMENTS DE SÉRIE



PLAT DU FOUR ÉMAILLÉ (1 pièce)



OPTIONS

	Code Article	Prix
Bassin inox 4,5	1014950	€ 61,60
Grille four inox Dimensions: mm. 298x380	1014100	€ 20,60
Plat du four émaillé Dimensions: mm. 298x375	1014024	€ 27,10
Kit grille d'élévation	1035402	€ 155,00
Bague raccord air Ø 120 mm raccord air	1130100	€ 19,40

SUPREMA 4.0

Cuisinière à bois

A+ | 9,0 kW-N | 258 m³ | 7★



flamme
VERTE ECODESIGN
BlmSchV 15a B-VG

LA NORDICA • SUPREMA 4.0

Couleur	Code Article	Prix	
Noir vitrifié	7015715	€ 3.460,00	

FINITIONS

Revêtement extérieur en fonte émaillée



Noir vitrifié

DONNÉES TECHNIQUES

Puissance nominale 9,0 kW-N	Dimensions (LxHxP) 974x860x660 mm	Dimension bouche feu (LxH) 235x225 mm	Longueur max bois 30 cm
Rendement 87,7 %	Poids net 220 kg	Dimensions foyer (LxHxP) 277x304x460 mm	Capacité four 78 ℓ
Consommation horaire 2,4 kg/h	Diamètre évacuation fumées (Ø) 150 mm P/S	Dimensions four (LxHxP) 436x418x430 mm	

CARACTÉRISTIQUES

- Tiroir pour cendres extractible
- Revêtement intérieur du foyer en fonte
- Plaque et cercles en fonte polie
- Portes, Façade et châssis en fonte émaillée
- Air primaire et secondaire réglables
- Système de postcombustion (basses émissions)
- Tiroir à bois amovible
- Four en acier émaillé porcelainé de 78 l
- Grille de four chromée
- Vitre céramique
- Porte de foyer en fonte à double vitrage
- Sortie fumées postérieure centrale

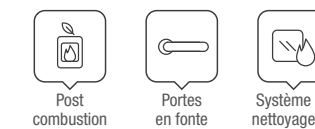
ÉQUIPEMENTS DE SÉRIE



PLAT DU FOUR ÉMAILLÉ (1 pièce)



GRILLE FOUR INOX (1 pièce)



OPTIONS

	Code Article	Prix
Plat du four émaillé Dimensions: mm. 386x426	1017229	€ 42,20
Grille four inox Dimensions: mm. 427x410	1017109	€ 18,40
Kit plaque de cuisson en fonte polie avec 2 couvercles en fonte émaillée vitrifiée noir	7015784	€ 495,00

N.B. La fonte émaillée, lorsqu'elle est utilisée correctement, a une durée de vie presque illimitée et nécessite un entretien minimal.

ROSA L 5.0 - STEEL

Cuisinière à bois

A+ | 9,5 kW-N | 272 m³ | 7★

flamme
VERTE ECODESIGN

BImSchV 15a B-VG



LA NORDICA • ROSA L 5.0 - STEEL

Couleur	Code Article	Prix
Noir antracite	7015438	€ 2.825,00



FINITIONS

Revêtement extérieur en acier porcelainé



Noir antracite

DONNÉES TECHNIQUES

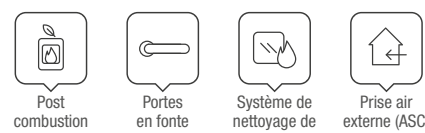
Puissance nominale 9,5 kW-N	Dimensions (LxHxP) 975x861x670 mm	Dimension bouche feu (LxH) 225x210 mm	Longueur max bois 30 cm
Rendement 86,7 %	Poids net 192 kg	Dimensions foyer (LxHxP) 296x306x460 mm	Capacité four 55 l
Consommation horaire 2,5 kg/h	Diamètre évacuation fumées (Ø) 150 mm P/S	Dimensions four (LxHxP) 307x418x430 mm	

CARACTÉRISTIQUES

- Tiroir pour cendres extractible
- Revêtement intérieur du foyer en fonte et réfractaire
- Plaque et cercles en fonte polie
- Portes, Façade et châssis en fonte émaillée
- Air primaire et secondaire réglables
- Système de postcombustion (basses émissions)
- Tiroir à bois amovible
- Four en acier émaillé porcelainé de 55 l
- Grille de four chromée
- Vitre céramique
- Porte de foyer en fonte à double vitrage
- Sortie fumées supérieure à droite et postérieure

ÉQUIPEMENTS DE SÉRIE

- PLAT DU FOUR ÉMAILLÉ (1 pièce)**
- GRILLE FOUR INOX (1 pièce)**
- KIT 2 CARREAUX 10x10 cm NOIR**



OPTIONS

	Code Article	Prix
Plat du four émaillé Dimensions: mm. 298x375	1014024	€ 27,10
Grille four inox Dimensions: mm. 298x380	1014100	€ 20,60
Kit plan vitrocéramique	7016255	€ 387,00
Bague raccord air Ø 120 mm raccord air	1130100	€ 19,40

N.B. La fonte émaillée, lorsqu'elle est utilisée correctement, a une durée de vie presque illimitée et nécessite un entretien minimal.

ROSA XXL 5.0 - STEEL

Cuisinière à bois

A+ | 11,0 kW-N | 315 m³ | 7★

flamme
VERTE ECODESIGN

BImSchV 15a B-VG



LA NORDICA • ROSA XXL 5.0 - STEEL

Couleur	Code Article	Prix
Noir antracite	7015337	€ 2.920,00



FINITIONS

Revêtement extérieur en acier porcelainé



Noir antracite

DONNÉES TECHNIQUES

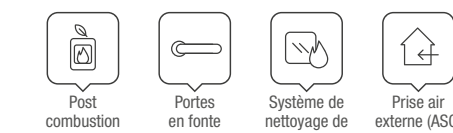
Puissance nominale 11,0 kW-N	Dimensions (LxHxP) 1074x861x669 mm	Dimension bouche feu (LxH) 225x210 mm	Longueur max bois 30 cm
Rendement 87,3 %	Poids net 202 kg	Dimensions foyer (LxHxP) 296x306x460 mm	Capacité four 78 l
Consommation horaire 2,9 kg/h	Diamètre évacuation fumées (Ø) 150 mm P/S	Dimensions four (LxHxP) 436x418x430 mm	

CARACTÉRISTIQUES

- Tiroir pour cendres extractible
- Revêtement intérieur du foyer en fonte et réfractaire
- Plaque et cercles en fonte polie
- Portes, Façade et châssis en fonte émaillée
- Air primaire et secondaire réglables
- Système de postcombustion (basses émissions)
- Tiroir à bois amovible
- Four en acier émaillé porcelainé de 78 l
- Grille de four chromée
- Vitre céramique
- Porte de foyer en fonte à double vitrage
- Sortie fumées supérieure à droite et postérieure

ÉQUIPEMENTS DE SÉRIE

- PLAT DU FOUR ÉMAILLÉ (1 pièce)**
- GRILLE FOUR INOX (1 pièce)**
- KIT 3 CARREAUX 10x10 cm NOIR**



OPTIONS

	Code Article	Prix
Plat du four émaillé Dimensions: mm. 386x426	1017229	€ 42,20
Grille four inox Dimensions: mm. 427x410	1017109	€ 18,40
Bague raccord air Ø 120 mm raccord air	1130100	€ 19,40

N.B. La fonte émaillée, lorsqu'elle est utilisée correctement, a une durée de vie presque illimitée et nécessite un entretien minimal.

ROSA XXL 5.0 - MAIOLICA *flamme VERTE* ECODESIGN

Cuisinière à bois

BImSchV 15a B-VG

A+ | 11,0 kW-N | 315 m³ | 7★



LA NORDICA • ROSA XXL 5.0 - MAIOLICA

Couleur	Code Article	Prix	
Blanc Infinity	7015334	€ 3.435,00	
Bordeaux	7015333	€ 3.435,00	

FINITIONS

Revêtement extérieur en faïence



Blanc Infinity

Bordeaux

DONNÉES TECHNIQUES

Puissance nominale 11,0 kW-N	Dimensions (LxHxP) 1074x861x669 mm	Dimension bouche feu (LxH) (LxH) 225x210 mm	Longueur max bois 30 cm
Rendement 87,3 %	Poids net 235 kg	Dimensions foyer (LxHxP) 296x306x460 mm	Capacité four 78 l
Consommation horaire 2,9 kg/h	Diamètre évacuation fumées (Ø) 150 mm P/S	Dimensions four (LxHxP) 436x418x430 mm	

CARACTÉRISTIQUES

- Tiroir pour cendres extractible
- Revêtement intérieur du foyer en fonte et réfractaire
- Plaque et cercles en fonte polie
- Portes, Façade et châssis en fonte émaillée
- Air primaire et secondaire réglables
- Système de postcombustion (basses émissions)
- Tiroir à bois amovible
- Four en acier émaillé porcelainé de 78 l
- Grille de four chromée
- Vitre céramique
- Porte de foyer en fonte à double vitrage
- Bardage en majolique fabriqué à la main
- Sortie fumées supérieure à droite et postérieure

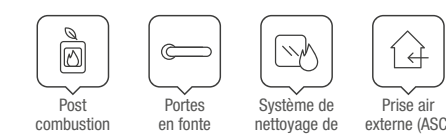
ÉQUIPEMENTS DE SÉRIE



PLAT DU FOUR ÉMAILLÉ (1 pièce)



GRILLE FOUR INOX (1 pièce)



OPTIONS

	Code Article	Prix
Plat du four émaillé Dimensions: mm. 386x426	1017229	€ 42,20
Grille four inox Dimensions: mm. 427x410	1017109	€ 18,40
Bague raccord air Ø 120 mm raccord air	1130100	€ 19,40

N.B. La ghisa smaltata, se usata correttamente, ha una durata quasi illimitata e richiede una manutenzione minima.

ROSA XXL 5.0 - PETRA *flamme VERTE* ECODESIGN

Cuisinière à bois

BImSchV 15a B-VG

A+ | 11,0 kW-N | 315 m³ | 7★



LA NORDICA • ROSA XXL 5.0 - PETRA

Couleur	Code Article	Prix	
Pierre naturelle	7015336	€ 3.505,00	

FINITIONS

Revêtement extérieur en pierre



Pierre naturelle

DONNÉES TECHNIQUES

Puissance nominale 11,0 kW-N	Dimensions (LxHxP) 1074x861x669 mm	Dimension bouche feu (LxH) 225x210 mm	Longueur max bois 30 cm
Rendement 87,3 %	Poids net 275 kg	Dimensions foyer (LxHxP) 296x306x460 mm	Capacité four 78 l
Consommation horaire 2,9 kg/h	Diamètre évacuation fumées (Ø) 150 mm P/S	Dimensions four (LxHxP) 436x418x430 mm	

CARACTÉRISTIQUES

- Tiroir pour cendres extractible
- Revêtement intérieur du foyer en fonte et réfractaire
- Plaque et cercles en fonte polie
- Portes, Façade et châssis en fonte émaillée
- Air primaire et secondaire réglables
- Système de postcombustion (basses émissions)
- Tiroir à bois amovible
- Four en acier émaillé porcelainé de 78 l
- Grille de four chromée
- Vitre céramique
- Porte de foyer en fonte à double vitrage
- Sortie fumées supérieure à droite et postérieure

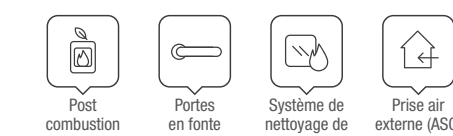
ÉQUIPEMENTS DE SÉRIE



PLAT DU FOUR ÉMAILLÉ (1 pièce)



GRILLE FOUR INOX (1 pièce)



OPTIONS

	Code Article	Prix
Plat du four émaillé Dimensions: mm. 386x426	1017229	€ 42,20
Grille four inox Dimensions: mm. 427x410	1017109	€ 18,40
Bague raccord air Ø 120 mm raccord air	1130100	€ 19,40

N.B. La fonte émaillée, lorsqu'elle est utilisée correctement, a une durée de vie presque illimitée et nécessite un entretien minimal.

CUISINIÈRE À BOIS À ENCASTRER

LA COMBINAISON PARFAITE POUR VOTRE CUISINE


Les cuisinières à encastrer La Nordica-Extraflame sont des produits testés et approuvés pour être encastrés dans les meubles en toute sécurité. La garantie des côtés froids et la possibilité de régler le dessus, la hauteur et le socle rendent ces produits extrêmement polyvalents et faciles à installer, s'adaptant à toute solution d'habitation grâce à la possibilité de choisir la sortie des fumées.

De plus, grâce à la gestion de la température avec thermo-vanne automatique

et au circuit de fumée spécialement conçu, ces nouveaux produits sont votre allié idéal en cuisine pour mettre en valeur la tradition italienne et le goût de la cuisson au bois.

Mais rappelez-vous également que nos cuisinières à encastrer sont également parfaites pour une installation libre.

Les côtés parfaitement finis et les lignes modernes soignées les rendent adaptées à de nombreuses solutions d'habitation.



		KW-N	SORTIE FUMÉES	DIMENSIONS FOUR	PLUS
Pg 203	VICENZA EVO	6,0	120 S / P / Lat.G / Lat.D	25 l	Nordiker, triple vitre sur porte feu
Pg 204	VERONA XXL	7,0	150 S / P / Lat.G / Lat.D	68 l	Nordiker, bûches 50 cm, double verre
Pg 205	VERONA XXL - MAIOLICA	7,0	150 S / P	68 l	Nordiker, bûches 50 cm, double verre sur porte feu
Pg 206	VERONA XXL - PETRA	7,0	150 S / P	68 l	Nordiker, bûches 50 cm, double verre sur porte feu
Pg 207	VENEZIA	8,0	150 S / P / Lat.D	44 l	Nordiker, double verre

VICENZA EVO

Cuisinière à bois encastrable ou free standing

A+ | 6,0 kW-N | 172 m³ | 7★



flamme
VERTE ECODESIGN

BImSchV 15a B-VG

LA NORDICA • VICENZA EVO

Couleur	Code Article	Prix
Noir antracite	7016111	€ 2.975,00
Inoxidable	7016101	€ 3.025,00



FINITIONS

Revêtement en cristal et en acier inox satiné ou émaillé



Noir antracite



Inoxidable

DONNÉES TECHNIQUES

Puissance nominale 6,0 kW-N	Dimensions (LxHxP) 600x850-910x600 mm	Dimension bouche feu (LxH) 232x160 mm	Longueur max bois 27 cm
Rendement 86,0 %	Poids net 137 kg	Dimensions foyer (LxHxP) 232x230x340 mm	Capacité four 25 l
Consommation horaire 1,7 kg/h	Diamètre évacuation fumées (Ø) 120 mm S/P/Lat.D/Lat.G	Dimensions four (LxHxP) 350x175x410 mm	Absorption électrique 25 W

CARACTÉRISTIQUES

- Tiroir pour cendres extractible
- Façade en acier émaillé
- Revêtement intérieur du foyer en fonte/Nordiker
- Plaque et cercles en fonte polie
- Porte foyer avec triple vitre
- Porte en fonte, porte du four en acier émaillé
- Portes réversibles
- Châssis en acier inox
- Réglage automatique de l'air primaire
- Système de postcombustion (basses émissions)
- Four en acier émaillé porcelainé de 25 l avec lumière
- Grille de four chromée
- Porte du four à double vitrage et joints en acier inox
- Possibilité de prélever l'air comburant de l'extérieur
- Vitre céramique
- Épaisseur haut du poêle 3 cm.
- Possibilité d'introduction entre les meubles
- Sortie fumées supérieure alignée, postérieure, latérale droite, latérale gauche

ÉQUIPEMENTS DE SÉRIE



PLAT DU FOUR ÉMAILLÉ (1 pièce)



GRILLE FOUR INOX (1 pièce)



OPTIONS

	Code Article	Prix
Plat du four émaillé Dimensions: mm. 385x294	1119000	€ 42,20
Côtés pour l'installation de sortie des fumées latérale		
Antracite - Côté avec trou à droite	7026198	€ 105,00
Antracite - Côté avec trou à gauche	7026199	€ 105,00
Inoxidable - Côté avec trou à droite	7026111	€ 107,00
Inox - Côté avec trou à gauche	7026112	€ 107,00
Top de 4 cm Inox	7046102	€ 255,00
Kit plan vitrocéramique	7016130	€ 302,00
Grille four inox Dimensions: mm. 340x400	7016158	€ 18,90

VERONA XXL

Cuisinière à bois encastrable ou free standing

A+ | 7,0 kW-N | 200 m³ | 7★



flamme VERTE ECODESIGN

BlmSchV 15a B-VG

LA NORDICA • VERONA XXL

Couleur	Code Article	Prix	
Noir antracite	7016250	€ 3.725,00	
Inoxidable	7016240	€ 3.775,00	

FINITIONS

Revêtement en acier inox ou émaillé



Noir antracite



Inoxidable

DONNÉES TECHNIQUES

Puissance nominale 7,0 kW-N	Dimensions (LxHxP) 800x850-910x600 mm	Dimension bouche feu (LxH) 500x160 mm	Longueur max bois 30 cm
Rendement 85,1 %	Poids net 175 kg	Dimensions foyer (LxHxP) 568x215x240 mm	Capacité four 68 l
Consommation horaire 1,9 kg/h	Diamètre évacuation fumées (Ø) 150 mm S/P/Lat.D/Lat.G	Dimensions four (LxHxP) 547x275x450 mm	Absorption électrique 25 W

CARACTÉRISTIQUES

- Tiroir pour cendres extractible
- Façade en acier émaillé
- Revêtement intérieur du foyer en fonte/Nordiker
- Plaque et cercles en fonte polie
- Porte en fonte, porte du four en acier émaillé
- Portes réversibles
- Châssis en acier inox
- Porte coupe-feu avec chemin d'air de combustion interne pour le nettoyage et l'efficacité du verre
- Air primaire et secondaire réglables
- Système de postcombustion (basses émissions)
- Four avec soupape d'excès de vapeur
- Four en acier émaillé porcelainé de 68 l avec lumière
- Grille de four chromée avec guides amovibles
- Porte du four à double vitrage et joints en acier inox
- Possibilité de prélever l'air comburant de l'extérieur
- Vitre céramique
- Épaisseur haut du poêle 3 cm.
- Ample vue sur le feu
- Porte de foyer en fonte à double vitrage
- Possibilité d'utiliser des bûches de 50 cm (sous réserve du respect des données de consommation horaire fournies pour le modèle)
- Possibilité d'introduction entre les meubles
- Sortie fumées supérieure alignée, postérieure, latérale droite, latérale gauche

ÉQUIPEMENTS DE SÉRIE



PLAT DU FOUR ÉMAILLÉ (1 pièce)



GRILLE FOUR INOX (1 pièce)



Foyer en Nordiker



Post combustion



Portes en fonte



Système de nettoyage de la vitre



Prise directe air externe (BBC)

OPTIONS

	Plat du four émaillé Dimensions: mm. 490x318	Code Article 1119113	Prix € 42,20
	Côtés pour l'installation de sortie des fumées latérale		
	Antracite - Côté avec trou à droite	7026196	€ 105,00
	Antracite - Côté avec trou à gauche	7026197	€ 105,00
	Inoxidable - Côté avec trou à droite	7026250	€ 107,00
	Inox - Côté avec trou à gauche	7026262	€ 107,00
	Top de 4 cm Inox	7046201	€ 338,00
	Kit plan vitrocéramique	7016255	€ 387,00
	Grille four inox Dimensions: mm. 520x413	7016566	€ 41,00

VERONA XXL MAIOLICA

Cuisinière à bois free standing

A+ | 7,0 kW-N | 200 m³ | 7★



flamme VERTE ECODESIGN

BlmSchV 15a B-VG

LA NORDICA • VERONA XXL MAIOLICA

Couleur	Code Article	Prix	
Blanc Infinity	7016261	€ 4.125,00	
Bordeaux	7016260	€ 4.125,00	

FINITIONS

Revêtement extérieur en faïence



Blanc Infinity



Bordeaux

DONNÉES TECHNIQUES

Puissance nominale 7,0 kW-N	Dimensions (LxHxP) 800x910x600 mm	Dimension bouche feu (LxH) 500x160 mm	Longueur max bois 30 cm
Rendement 85,1 %	Poids net 200 kg	Dimensions foyer (LxHxP) 568x215x240 mm	Capacité four 68 l
Consommation horaire 1,9 kg/h	Diamètre évacuation fumées (Ø) 150 mm P/S	Dimensions four (LxHxP) 547x275x450 mm	Absorption électrique 25 W

CARACTÉRISTIQUES

- Tiroir pour cendres extractible
- Façade en acier émaillé
- Revêtement intérieur du foyer en fonte/Nordiker
- Plaque et cercles en fonte polie
- Porte en fonte, porte du four en acier émaillé
- Portes réversibles
- Châssis en acier inox
- Porte coupe-feu avec chemin d'air de combustion interne pour le nettoyage et l'efficacité du verre
- Air primaire et secondaire réglables
- Système de postcombustion (basses émissions)
- Four avec soupape d'excès de vapeur
- Four en acier émaillé porcelainé de 68 l avec lumière
- Grille de four chromée avec guides amovibles
- Porte du four à double vitrage et joints en acier inox
- Possibilité de prélever l'air comburant de l'extérieur
- Vitre céramique
- Épaisseur haut du poêle 3 cm.
- Ample vue sur le feu
- Porte nappe en façade
- Porte de foyer en fonte à double vitrage
- Possibilité d'utiliser des bûches de 50 cm (sous réserve du respect des données de consommation horaire fournies pour le modèle)
- Sortie fumées supérieure alignée, postérieure

ÉQUIPEMENTS DE SÉRIE



PLAT DU FOUR ÉMAILLÉ (1 pièce)



GRILLE FOUR INOX (1 pièce)



Foyer en Nordiker



Post combustion



Portes en fonte



Système de nettoyage de la vitre



Prise directe air externe (BBC)

OPTIONS

	Plat du four émaillé Dimensions: mm. 490x318	Code Article 1119113	Prix € 42,20
	Top de 4 cm Inox	7046201	€ 338,00
	Kit plan vitrocéramique	7016255	€ 387,00
	Grille four inox Dimensions: mm. 520x413	7016566	€ 41,00

VERONA XXL PETRA

Cuisinière à bois free standing

A+ | 7,0 kW-N | 200 m³ | 7★



LA NORDICA • VERONA XXL PETRA

Couleur	Code Article	Prix
Pierre naturelle	7016262	€ 4.177,00

FINITIONS

Revêtement extérieur en pierre



Pierre naturelle

DONNÉES TECHNIQUES

Puissance nominale 7,0 kW-N	Dimensions (LxHxP) 800x910x600 mm	Dimension bouche feu (LxH) 500x160 mm	Longueur max bois 30 cm
Rendement 85,1 %	Poids net 206 kg	Dimensions foyer (LxHxP) 568x215x240 mm	Capacité four 68 l
Consommation horaire 1,9 kg/h	Diamètre évacuation fumées (Ø) 150 mm P/S	Dimensions four (LxHxP) 547x275x450 mm	Absorption électrique 25 W

CARACTÉRISTIQUES

- Tiroir pour cendres extractible
- Façade en acier émaillé
- Revêtement intérieur du foyer en fonte/Nordiker
- Plaque et cercles en fonte polie
- Porte en fonte, porte du four en acier émaillé
- Portes réversibles
- Châssis en acier inox
- Porte coupe-feu avec chemin d'air de combustion interne pour le nettoyage et l'efficacité du verre
- Air primaire et secondaire réglables
- Système de postcombustion (basses émissions)
- Four avec soupape d'excès de vapeur
- Four en acier émaillé porcelainé de 68 l avec lumière
- Grille de four chromée avec guides amovibles
- Porte du four à double vitrage et joints en acier inox
- Possibilité de prélever l'air comburant de l'extérieur
- Vitre céramique
- Épaisseur haut du poêle 3 cm.
- Ample vue sur le feu
- Porte nappe en façade
- Porte de foyer en fonte à double vitrage
- Possibilité d'utiliser des bûches de 50 cm (sous réserve du respect des données de consommation horaire fournies pour le modèle)
- Sortie fumées supérieure alignée, postérieure

ÉQUIPEMENTS DE SÉRIE



PLAT DU FOUR ÉMAILLÉ (1 pièce)



GRILLE FOUR INOX (1 pièce)



Foyer en Nordiker



Post combustion



Portes en fonte



Système de nettoyage de la vitre



Prise directe air externe (BBC)

OPTIONS

	Code Article	Prix
Plat du four émaillé Dimensions: mm. 490x318	1119113	€ 42,20
Top de 4 cm Inox	7046201	€ 338,00
Kit plan vitrocéramique	7016255	€ 387,00
Grille four inox Dimensions: mm. 520x413	7016566	€ 41,00

VENEZIA

Cuisinière à bois encastrable ou free standing

A+ | 8,3 kW-N | 238 m³ | 7★



LA NORDICA • VENEZIA

Couleur	Code Article	Prix
Noir antracite	7016401	€ 3.945,00
Inoxidable	7016400	€ 3.985,00

FINITIONS

Revêtement en cristal et en acier inox satiné ou émaillé



Noir antracite



Inoxidable

DONNÉES TECHNIQUES

Puissance nominale 8,3 kW-N	Dimensions (LxHxP) 900x850-910x600 mm	Dimension bouche feu (LxH) 257x250 mm	Longueur max bois 25 cm
Rendement 86,9 %	Poids net 175 kg	Dimensions foyer (LxHxP) 298x320x425 mm	Capacité four 44 l
Consommation horaire 2,2 kg/h	Diamètre évacuation fumées (Ø) 130 mm P/S/Lat.D	Dimensions four (LxHxP) 333x313x428 mm	Absorption électrique 25 W

CARACTÉRISTIQUES

- Tiroir pour cendres extractible
- Façade en fonte émaillée
- Revêtement intérieur du foyer en fonte et réfractaire
- Plaque et cercles en fonte polie
- Porte en fonte, porte du four en acier émaillé
- Châssis en acier inox
- Porte coupe-feu avec chemin d'air de combustion interne pour le nettoyage et l'efficacité du verre
- Réglage automatique de l'air primaire
- Système de postcombustion (basses émissions)
- Tiroir à bois amovible
- Four avec soupape d'excès de vapeur
- Four en acier émaillé porcelainé de 44 l avec lumière
- Grille de four chromée avec guides amovibles
- Porte du four à double vitrage et joints en acier inox
- Possibilité de prélever l'air comburant de l'extérieur
- Vitre céramique
- Épaisseur haut du poêle 3 cm.
- Porte nappe en façade
- Porte de foyer en fonte à double vitrage
- Possibilité d'introduction entre les meubles
- Sortie fumées supérieure alignée, postérieure et latérale droite

ÉQUIPEMENTS DE SÉRIE



PLAT DU FOUR ÉMAILLÉ (1 pièce)



GRILLE FOUR INOX (1 pièce)



Foyer en Nordiker



Post combustion



Portes en fonte



Système de nettoyage de la vitre

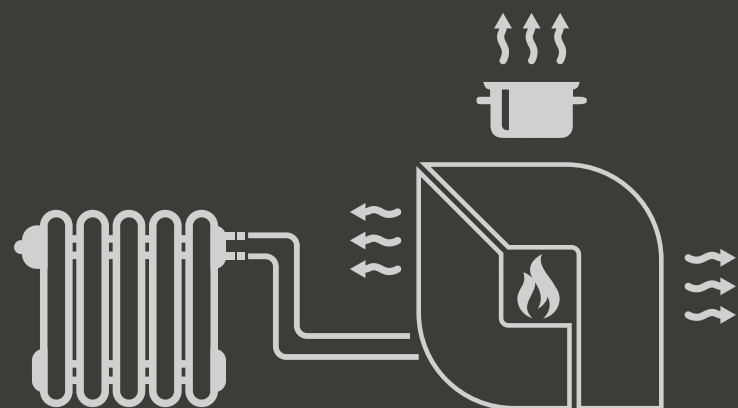


Prise directe air externe (BBC)

OPTIONS

	Code Article	Prix
Plat du four émaillé Dimensions: mm. 298x375	1014024	€ 27,10
Côtés pour l'installation de sortie des fumées latérale Antracite - Côté avec trou à droite	7026381	€ 105,00
Inoxidable - Côté avec trou à droite	7026314	€ 107,00
Top de 4 cm Inox	7046302	€ 363,00
Kit plan vitrocéramique	7016430	€ 424,00
Grille four inox Dimensions: mm. 318x405	7016710	€ 38,30

THERMO CUISINIÈRES À BOIS



CHALEUR, SAVEUR ET ATMOSPHÈRE: LE TOUT DANS UN SEUL PRODUIT

Les thermo cuisinières à bois La Nordica-Extraflame se distinguent non seulement comme des solutions optimales pour la cuisson, grâce à la plaque de cuisson en fonte et au four pratique, mais aussi comme des appareils efficaces et performants pour chauffer votre maison.

En effet, grâce à la possibilité de les raccorder au système de chauffage de la maison, en alimentant les radiateurs en eau chaude, avec ces cuisinières, vous pouvez tirer le meilleur parti de toute la puissance dégagée par le feu, en totale sécurité, de façon efficace

mais surtout écologique.

Nos thermo cuisinières, ainsi que les autres thermo produits au bois, sont équipés de série de la prédisposition pour le dispositif de sécurité DSA (soupape DSA en option).

La SOUPE DE DÉCHARGE THERMIQUE AUTOMATIQUE DSA: C'est une soupape de décharge thermique à double sécurité particulière avec température d'intervention de 95 ° C. S'il est connecté au dispositif DSA fourni en standard sur nos produits, il sert à empêcher l'eau de bouillir

dans le générateur même en l'absence d'électricité. En plus ça permet l'installation du générateur à «vase fermé».

Lorsque la température de sécurité (95 ° C) est atteinte, la vanne ouvre l'entrée d'eau froide dans la batterie contenue dans le générateur (dispositif DSA) évacuant ainsi l'excès de température vers un trop plein correctement installé. La pression en amont du circuit de refroidissement (DSA) doit être d'au moins 1,5 bar et l'appareil ne peut pas être alimenté en autoclave.

TERMOSOVRAANA DSA

Thermo cuisinière

flamme
VERTE ECODESIGN

BlmSchV

A+ | 13,5 kW-N | 9,0 kW-H₂O | 387 m³ | 7★



LA NORDICA • TERMOSOVRAANA DSA

Couleur	Code Article	Prix
Noir antracite	7014214	€ 3.194,00
Blanc	7014203	€ 3.194,00



FINITIONS

Revêtement extérieur en acier porcelainé



Noir antracite



Blanc

DONNÉES TECHNIQUES

Puissance nominale 13,5 kW-N	Dimensions (LxHxP) 964x889x640 mm	Dimension bouche feu (LxH) 217x172 mm	Longueur max bois 30 cm
Puissance rendue à l'eau 9,0 kW-H ₂ O	Poids net 166 kg	Dimensions foyer (LxHxP) 257x250x395 mm	Capacité four 41 l
Rendement 81,2 %	Diamètre évacuation fumées (Ø) 130 mm P/S	Dimensions four (LxHxP) 330x300x410 mm	Pression d'exercice 3 bar
Consommation horaire 3,9 kg/h			

CARACTÉRISTIQUES

- Tiroir pour cendres extractible
- Façade et châssis en fonte émaillée
- Revêtement intérieur du foyer en fonte et acier
- Plaque et cercles en fonte polie
- Portes en acier émaillé
- Air primaire et secondaire réglables
- Système de postcombustion (basses émissions)
- Tiroir à bois amovible
- Four en acier émaillé porcelainé de 41 l
- Dispositif de sécurité DSA (soupape DSA optionnelle)
- Vitre céramique
- Sortie fumées supérieure à droite et postérieure

ÉQUIPEMENTS DE SÉRIE



PLAT DU FOUR ÉMAILLÉ (1 pièce)



Post combustion



Dispositif de sécurité automatique

OPTIONS

	Code Article	Prix
Bassin inox 4,5	1014950	€ 61,60
Grille four inox Dimensions: mm. 298x380	1014100	€ 20,60
Plat du four émaillé Dimensions: mm. 298x375	1014024	€ 27,10
Vanne automatique de décharge thermique DSA	7118410	€ 263,00

		kW-N	Kw-H ₂ O	CAPACITÉ FOUR	SORTIE FUMÉES
Pg 209	TERMOSOVRAANA DSA	13,5	9,0	41 l	130 S / P
Pg 210	TERMOROSA DSA	15,5	9,0	41 l	150 S / P
Pg 211	TERMOROSA XXL DSA	18,4	15,1	55 l	160 S / P

TERMOROSA DSA

Thermo cuisinière

A | 15,5 kW-N | 9,0 kW-H₂O | 444 m³ | 7★



flamme VERTE ECODESIGN

BlmSchV 15a B-VG

LA NORDICA • TERMOROSA DSA

Couleur	Code Article	Prix	
Liberty Bordeaux	7017510	€ 4.088,00	
Pierre naturelle	7017552	€ 4.088,00	

FINITIONS

Revêtement extérieur en faïence ou en pierre



Liberty Bordeaux



Pierre naturelle (PT)

DONNÉES TECHNIQUES

Puissance nominale 15,5 kW-N	Dimensions (LxHxP) 1017x852x662 mm	Dimension bouche feu (LxH) 220x225 mm	Longueur max bois 30 cm
Puissance rendue à l'eau 9,0 kW-H ₂ O	Poids net 211- 226 PT kg	Dimensions foyer (LxHxP) 265x285x400 mm	Capacité four 41 ℓ
Rendement 79,9 %	Diamètre évacuation fumées (Ø) 150 mm P/S	Dimensions four (LxHxP) 330x300x410 mm	Pression d'exercice 3 bar
Consommation horaire 4,5 kg/h			

CARACTÉRISTIQUES

- Tiroir pour cendres extractible
- Façade en acier émaillée
- Revêtement intérieur du foyer en fonte et acier
- Plaque et cercles en fonte polie
- Portes et châssis en fonte émaillée
- Air primaire et secondaire réglables
- Système de postcombustion (basses émissions)
- Tiroir à bois amovible
- Four en acier émaillé porcelainé de 41 l
- Dispositif de sécurité DSA (soupape DSA optionnelle)
- Vitre céramique
- Sortie fumées supérieure à droite et postérieure

ÉQUIPEMENTS DE SÉRIE



PLAT DU FOUR ÉMAILLÉ (1 pièce)



KIT GRILLE D'ÉLEVATION (1 pièce)



OPTIONS

	Code Article	Prix
Bassin inox 4,5	1014950	€ 61,60
Grille four inox Dimensions: mm. 298x380	1014100	€ 20,60
Plat du four émaillé Dimensions: mm. 298x375	1014024	€ 27,10
Vanne automatique de décharge thermique DSA	7118410	€ 263,00

TERMOROSA XXL DSA

Thermo cuisinière

A+ | 18,4 kW-N | 15,1 kW-H₂O | 527 m³ | 7★



flamme VERTE ECODESIGN

BlmSchV 15a B-VG

LA NORDICA • TERMOROSA XXL DSA

Couleur	Code Article	Prix	
Noir antracite	7017570	€ 4.867,00	

FINITIONS

Revêtement extérieur en acier porcelainé



Noir antracite

DONNÉES TECHNIQUES

Puissance nominale 18,4 kW-N	Dimensions (LxHxP) 1074x861x690 mm	Dimension bouche feu (LxH) 225x158 mm	Longueur max bois 30 cm
Puissance rendue à l'eau 15,1 kW-H ₂ O	Poids net 275 kg	Dimensions foyer (LxHxP) 257x350x405 mm	Capacité four 55 ℓ
Rendement 83,0 %	Diamètre évacuation fumées (Ø) 160 mm P/S	Dimensions four (LxHxP) 307x418x430 mm	Pression d'exercice 3 bar
Consommation horaire 5,2 kg/h			

CARACTÉRISTIQUES

- Tiroir pour cendres extractible
- Revêtement intérieur du foyer en fonte et acier
- Plaque et cercles en fonte polie
- Portes, Façade et châssis en fonte émaillée
- Air primaire et secondaire réglables
- Système de postcombustion (basses émissions)
- Tiroir à bois amovible
- Four en acier émaillé porcelainé de 55 l
- Dispositif de sécurité DSA (soupape DSA optionnelle)
- Vitre céramique
- Sortie fumées postérieure centrale


ÉQUIPEMENTS DE SÉRIE



PLAT DU FOUR ÉMAILLÉ (1 pièce)



GRILLE FOUR INOX (1 pièce)



KIT 2 CARREAUX 10x10 cm NOIR




OPTIONS

	Code Article	Prix
Grille four inox Dimensions: mm. 298x380	1014100	€ 20,60
Plat du four émaillé Dimensions: mm. 298x375	1014024	€ 27,10
Vanne automatique de décharge thermique DSA	7118410	€ 263,00

N.B. La fonte émaillée, lorsqu'elle est utilisée correctement, a une durée de vie presque illimitée et nécessite un entretien minimal.

INSERTS À BOIS FONTE / CRYSTAL / WIDE



LA SOLUTION IDÉALE POUR VOTRE CHEMINÉE

Chaleur, ambiance, élégance : la lumière du feu allumé à l'intérieur d'une cheminée crée toujours une atmosphère magique. Mais chaque maison, chaque pièce a ses besoins et La Nordica-Extraflame propose pour chacune d'entre elles une solution pour chauffer votre maison de manière efficace et écologique.

Les inserts, par exemple, sont conçus pour remplacer une ancienne cheminée ouverte, en augmentant les performances tant en termes de puissance de chauffage que d'émissions. Mais c'est aussi la solution idéale pour une nouvelle installation.

NB: Pour le bon fonctionnement de l'appareil, deux grilles d'aération de la bonne dimension doivent être prédisposées pendant le montage, une inférieure d'entrée et une supérieure de sortie, afin de permettre la diffusion de la chaleur dans la pièce et un refroidissement correct du produit (voir le manuel joint au produit).

FONTE

		kW-N	DIMENSION	SORTIE FUMÉES
Pg 213	INSERTO 60 4.0	6,5	595 x 500 x 440	160 S
Pg 214	INSERTO 70 H49 4.0	6,7	695 x 495 x 450	160 S
Pg 215	INSERTO 70 L 4.0	7,8	695 x 550 x 450	160 S
Pg 216	INSERTO 70 4.0	7,8	695 x 550 x 450	160 S

CRYSTAL

		kW-N	DIMENSION	SORTIE FUMÉES
Pg 217	INSERTO 80 CRYSTAL EVO 2.0	7,4	800 x 555 x 500	160 S
Pg 218	INSERTO 80 HIGH PRESSURE	7,9	800 x 555 x 520	160 S
Pg 219	INSERTO 80 PRS CRYSTAL	8,3	800 x 916 x 500	160 S

WIDE

		kW-N	DIMENSION	SORTIE FUMÉES
Pg 220	INSERTO 70 WIDE	7,5	704 x 561 x 506	160 S
Pg 221	INSERTO 70 PRS WIDE	8,1	704 x 1051 x 506	160 S
Pg 222	INSERTO 80 WIDE 2.0	8,0	800 x 561 x 509	160 S
Pg 223	INSERTO 100 WIDE	8,1	1000 x 561 x 509	160 S

INSERTO 60 4.0 VENTILATO

Insert à bois ventilé

A+ | 6,5 kW-N | 186 m³ | 7★

flamme
VERTE ECODESIGN

BImSchV 15a B-VG

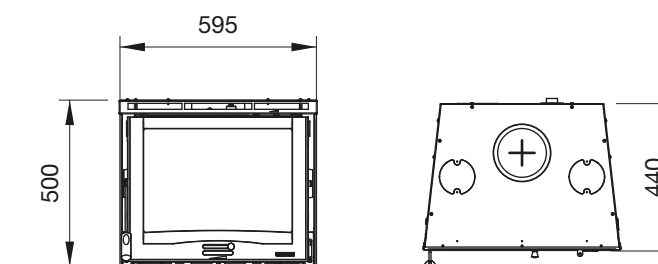


LA NORDICA • INSERTO 60 4.0 VENTILATO

Couleur	Code Article	Prix
	6016604	€ 1.515,00



DESSINS TECHNIQUES



DONNÉES TECHNIQUES

Puissance nominale 6,5 kW-N	Dimensions (LxHxP) 595x500x440 mm	Dimension bouche feu (LxH) 465x250 mm	Longueur max bois 30 cm
Rendement 80,8 %	Poids net 124 kg	Dimensions foyer (LxHxP) 370x260x300 mm	Absorption électrique 23 W
Consommation horaire 1,9 kg/h	Diamètre évacuation fumées (Ø) 160 mm S		

CARACTÉRISTIQUES

- Tiroir pour cendres extractible
- Revêtement intérieur du foyer en fonte et vermiculite
- Porte en fonte
- Structure en fonte
- Air primaire et secondaire réglables
- 2 ventilateurs tangentiels
- Système de postcombustion (basses émissions)
- Ventilation ambiante avec évacuation frontale
- Vitre céramique
- Possibilité de canaliser le produit avec un kit de ventilation spécifique Inserts / Foyers (en option) + 2 anneaux de raccordement d'air (en option)

ÉQUIPEMENTS DE SÉRIE



DÉTAIL

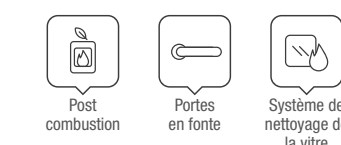


Foyer en fonte-vermiculite

OPTIONS

	Code Article	Prix
Kit ventilation Inserti * Capacité du ventilateur à bouche libre 400 mc/h * Achat supplémentaire nécessaire de 2 bagues Ø 120 mm	1318000	€ 467,00
Kit cadres Insert	6016690	€ 72,50
Kit piédestal	6016792	€ 226,00
Bague raccord air Bague Ø 120mm supplémentaire ventilation / raccord air	1130100	€ 19,40

TECHNOLOGIE



INSERTO 70 H49 4.0 VENTILATO

Insert à bois ventilé

A+ | 6,7 kW-N | 192 m³ | 7★

flamme VERTE ECODESIGN

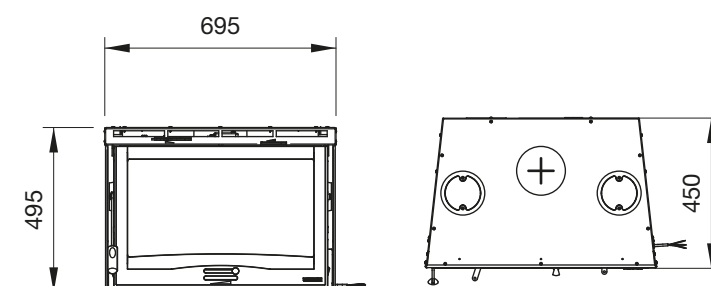
BlmSchV 15a B-VG



LA NORDICA • INSERTO 70 H49 4.0 VENTILATO

Couleur	Code Article	Prix
	6016714	€ 1.670,00

DESSINS TECHNIQUES



DONNÉES TECHNIQUES

Puissance nominale
6,7 kW-N

Rendement
82,0 %

Consommation horaire
1,9 kg/h

Dimensions (LxHxP)
695x495x450 mm

Poids net
149 kg

Diamètre évacuation fumées (Ø)
160 mm S

Dimension bouche feu (LxH)
465x187 mm

Dimensions foyer (LxHxP)
440x270x285 mm

Longueur max bois
30 cm

Absorption électrique
34 W

CARACTÉRISTIQUES

- Tiroir pour cendres extractible
- Revêtement intérieur du foyer en fonte/Nordiker
- Porte en fonte
- Structure en fonte
- Air primaire et secondaire réglables
- 2 ventilateurs tangentiels
- Système de postcombustion (basses émissions)
- Ventilation ambiante avec évacuation frontale
- Vitre céramique
- Possibilité de canaliser le produit avec un kit de ventilation spécifique Inserts / Foyers (en option)
- + 2 anneaux de raccordement d'air (en option)
- Hauteur minimale

ÉQUIPEMENTS DE SÉRIE

DÉTAIL



RÉGULATEUR
Vitesse ventilateur avec fonction confort



Foyer en fonte Nordiker

OPTIONS

	Code Article	Prix
Kit ventilation Inserti * Capacité du ventilateur à bouche libre 400 mc/h * Achat supplémentaire nécessaire de 2 bagues Ø 120 mm	1318000	€ 467,00
Kit cadres Insert	6016799	€ 72,50
Kit piédestal	6016792	€ 226,00
Bague raccord air Bague Ø 120mm supplémentaire ventilation / raccord air	1130100	€ 19,40

TECHNOLOGIE



INSERTO 70 L 4.0 VENTILATO

Insert à bois ventilé

A | 7,8 kW-N | 223 m³ | 7★

flamme VERTE ECODESIGN

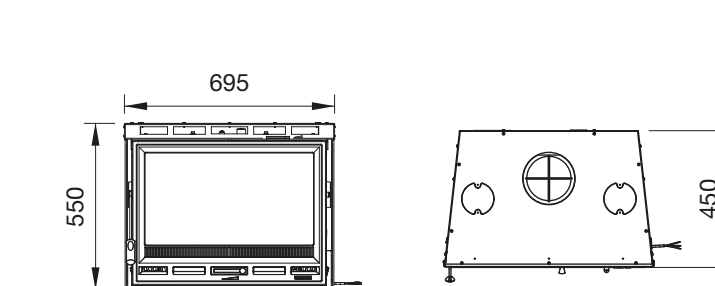
BlmSchV



LA NORDICA • INSERTO 70 L 4.0 VENTILATO

Couleur	Code Article	Prix
	6016744	€ 1.690,00

DESSINS TECHNIQUES



DONNÉES TECHNIQUES

Puissance nominale
7,8 kW-N

Rendement
79,1 %

Consommation horaire
2,3 kg/h

Dimensions (LxHxP)
695x550x450 mm

Poids net
128 kg

Diamètre évacuation fumées (Ø)
160 mm S

Dimension bouche feu (LxH)
565x245 mm

Dimensions foyer (LxHxP)
425x310x300 mm

Longueur max bois
30 cm

Absorption électrique
34 W

CARACTÉRISTIQUES

- Tiroir pour cendres extractible
- Revêtement intérieur du foyer en fonte et vermiculite
- Porte en fonte
- Structure en fonte
- Air primaire et secondaire réglables
- 2 ventilateurs tangentiels
- Système de postcombustion (basses émissions)
- Ventilation ambiante avec évacuation frontale
- Vitre céramique
- Possibilité de canaliser le produit avec un kit de ventilation spécifique Inserts / Foyers (en option)
- + 2 anneaux de raccordement d'air (en option)

ÉQUIPEMENTS DE SÉRIE

DÉTAIL



RÉGULATEUR
Vitesse ventilateur avec fonction confort

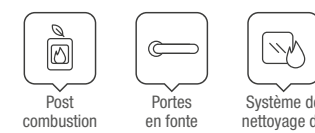


Foyer en fonte-vermiculite

OPTIONS

	Code Article	Prix
Kit ventilation Inserti * Capacité du ventilateur à bouche libre 400 mc/h * Achat supplémentaire nécessaire de 2 bagues Ø 120 mm	1318000	€ 467,00
Kit cadres Insert	6016799	€ 72,50
Kit piédestal	6016792	€ 226,00
Bague raccord air Bague Ø 120mm supplémentaire ventilation / raccord air	1130100	€ 19,40

TECHNOLOGIE



INSERTO 70^{4.0} VENTILATO

Insert à bois ventilé

A | 7,8 kW-N | 223 m³ | 7★

flamme
VERTE ECODESIGN
BlmSchV

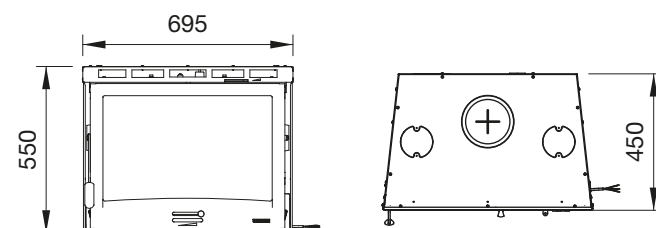


LA NORDICA • INSERTO 70 4.0 VENTILATO

Couleur	Code Article	Prix
	6016704	€ 1.700,00



DESSINS TECHNIQUES



DONNÉES TECHNIQUES

Puissance nominale
7,8 kW-N

Dimensions (LxHxP)
695x550x450 mm

Dimension bouche feu (LxH)
565x245 mm

Longueur max bois
30 cm

Rendement
79,1 %

Poids net
142 kg

Dimensions foyer (LxHxP)
415x310x300 mm

Absorption électrique
34 W

Consommation horaire
2,3 kg/h

Diamètre évacuation fumées (Ø)
160 mm S

CARACTÉRISTIQUES

- Tiroir pour cendres extractible
- Revêtement intérieur du foyer en fonte/Nordiker
- Porte en fonte
- Structure en fonte
- Air primaire et secondaire réglables
- 2 ventilateurs tangentiels
- Système de postcombustion (basses émissions)
- Ventilation ambiante avec évacuation frontale
- Vitre céramique
- Possibilité de canaliser le produit avec un kit de ventilation spécifique Inserts / Foyers (en option)
- + 2 anneaux de raccordement d'air (en option)

ÉQUIPEMENTS DE SÉRIE DÉTAIL



RÉGULATEUR
Vitesse ventilateur avec fonction confort

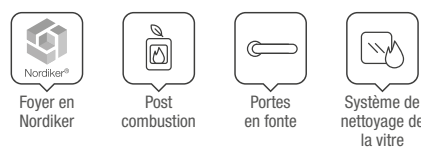


Foyer en fonte Nordiker

OPTIONS

	Code Article	Prix
Kit ventilation Inserti * Capacité du ventilateur à bouche libre 400 mc/h * Achat supplémentaire nécessaire de 2 bagues Ø 120 mm	1318000	€ 467,00
Kit cadres Insert	6016790	€ 72,50
Kit piédestal	6016792	€ 226,00
Bague raccord air Bague Ø 120mm supplémentaire ventilation / raccord air	1130100	€ 19,40

TECHNOLOGIE



INSERTO 80 CRYSTALEVO 2.0 VENTILATO

Insert à bois ventilé

A+ | 7,4 kW-N | 212 m³ | 7★

flamme
VERTE ECODESIGN
BlmSchV 15a B-VG

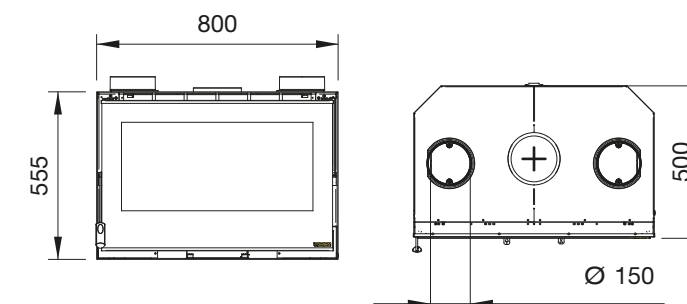


LA NORDICA • INSERTO 80 CRYSTALEVO 2.0 VENTILATO

Couleur	Code Article	Prix
	6016814	€ 2.436,00



DESSINS TECHNIQUES



DONNÉES TECHNIQUES

Puissance nominale
7,4 kW-N

Dimensions (LxHxP)
800x555x500 mm

Dimension bouche feu (LxH)
635x245 mm

Longueur max bois
30 cm

Rendement
83,9 %

Poids net
130 kg

Dimensions foyer (LxHxP)
600x310x360 mm

Absorption électrique
40 W

Consommation horaire
2,1 kg/h

Diamètre évacuation fumées (Ø)
160 mm S

CARACTÉRISTIQUES

- Tiroir pour cendres extractible
- Revêtement intérieur du foyer en fonte/Nordiker
- Porte en fonte
- Structure en acier épaisseur
- Air primaire et secondaire réglables
- 2 ventilateurs tangentiels
- Système de postcombustion (basses émissions)
- Ventilation ambiante avec évacuation frontale
- Vitre céramique
- Possibilité de canaliser le produit avec kit de ventilation spécifique Inserts / Foyers (en option)
- Porte réversible

ÉQUIPEMENTS DE SÉRIE DÉTAIL



RÉGULATEUR
Vitesse ventilateur avec fonction confort



Porte avec la vitre céramique en pièce unique

OPTIONS

	Code Article	Prix
Kit ventilation Inserti Capacité du ventilateur à bouche libre 400 mc/h	1318000	€ 467,00
Kit optionnel air externe	6016041	€ 15,40
Kit piédestal	6016792	€ 226,00
Boîte pour le bois dimensions 498x556x524	6016590	€ 547,00

TECHNOLOGIE



INSERTO 80 HIGH PRESSURE

Insert à bois équipé avec système de ventilation canalisé

A+ | 7,9 kW-N | 226 m³ | 7★

flamme VERTE ECODESIGN

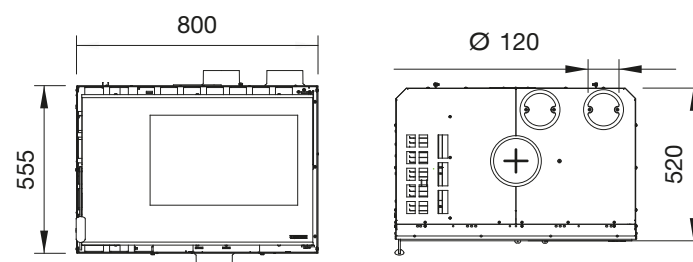
BImSchV 15a B-VG



LA NORDICA • INSERTO 80 HIGH PRESSURE

Couleur	Code Article	Prix
	6016820	€ 2.328,00

DESSINS TECHNIQUES



DONNÉES TECHNIQUES

Puissance nominale
7,9 kW-N

Dimensions (LxHxP)
800x555x520 mm

Dimension bouche feu (LxH)
500x230 mm

Longueur max bois
30 cm

Rendement
82,4 %

Poids net
128 kg

Dimensions foyer (LxHxP)
490x290x330 mm

Absorption électrique
50 W

Consommation horaire
2,3 kg/h

Diamètre évacuation fumées (Ø)
160 mm S


CARACTÉRISTIQUES

- Tiroir pour cendres extractible
- Revêtement intérieur du foyer en fonte/Nordiker
- Porte en fonte
- Structure en acier épaisseur
- Air primaire et secondaire réglables
- Système de postcombustion (basses émissions)
- Ventilation ambiante avec évacuation frontale
- Ventilateur centrifuge High Pressure (Haute Pression)
- Vitre céramique
- Centrale de réglage numérique avec télécommande
- Porte réversible


ÉQUIPEMENTS DE SÉRIE DÉTAIL



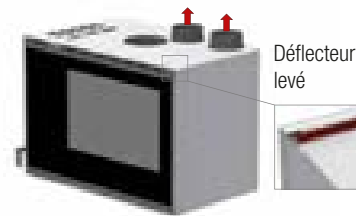
TÉLÉCOMMANDE



Renouvellement d'air avec ventilation active



Option 1: avec sortie frontale de l'air



Option 2: avec sortie aux conduits

OPTIONS

	Code Article	Prix
	6016792	€ 226,00

TECHNOLOGIE



INSERTO 80 PRS CRYSTAL VENTILATO

Insert à bois ventilé

A+ | 8,3 kW-N | 237 m³ | 7★

flamme VERTE ECODESIGN

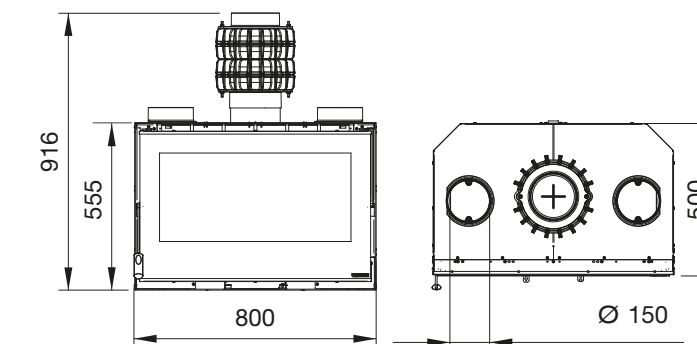
BImSchV 15a B-VG



LA NORDICA • INSERTO 80 PRS CRYSTAL VENTILATO

Couleur	Code Article	Prix
	6016825	€ 2.680,00

DESSINS TECHNIQUES



DONNÉES TECHNIQUES

Puissance nominale
8,3 kW-N

Dimensions (LxHxP)
800x916x500 mm

Dimension bouche feu (LxH)
635x245 mm

Longueur max bois
30 cm

Rendement
87,4 %

Poids net
150 kg

Dimensions foyer (LxHxP)
600x310x360 mm

Absorption électrique
40 W

Consommation horaire
2,2 kg/h

Diamètre évacuation fumées (Ø)
160 mm S

CARACTÉRISTIQUES

- Tiroir pour cendres extractible
- Revêtement intérieur du foyer en fonte/Nordiker
- Porte en fonte
- Structure en acier épaisseur
- Air primaire et secondaire réglables
- 2 ventilateurs tangentiels
- Système de postcombustion (basses émissions)
- Ventilation ambiante avec évacuation frontale
- Power Radiant System (PRS)
- Vitre céramique
- Possibilité de canaliser le produit avec kit de ventilation spécifique Inserts / Foyers (en option)
- Porte réversible

ÉQUIPEMENTS DE SÉRIE DÉTAIL



TÉLÉCOMMANDE

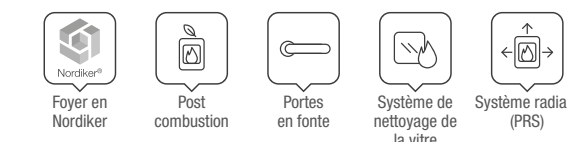


Power Radiant System

OPTIONS

	Code Article	Prix
	1318000	€ 467,00
	6016041	€ 15,40
	6016792	€ 226,00
	6016590	€ 547,00

TECHNOLOGIE



INSERTO 70 WIDE

Insert à bois avec vue panoramique sur le feu

A+ | 7,5 kW-N | 215 m³ | 7★

flamme
VERTE ECODESIGN

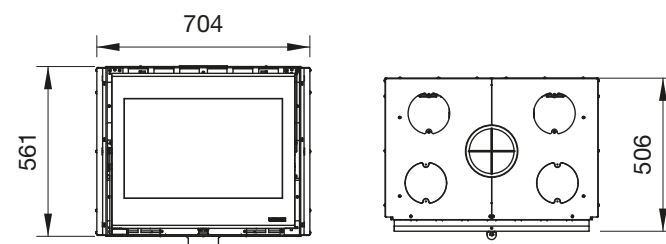
BlmSchV 15a B-VG

LA NORDICA • INSERTO 70 WIDE

Couleur	Code Article	Prix
	6016707	€ 2.210,00



DESSINS TECHNIQUES



DONNÉES TECHNIQUES

Puissance nominale 7,5 kW-N	Dimensions (LxHxP) 704x561x506 mm	Dimension bouche feu (LxH) 526x278 mm	Longueur max bois 30 cm
Rendement 80,7 %	Poids net 140 kg	Dimensions foyer (LxHxP) 563x295x354 mm	
Consommation horaire 2,2 kg/h	Diamètre évacuation fumées (Ø) 160 mm S		

CARACTÉRISTIQUES

- Tiroir pour cendres extractible
- Revêtement intérieur du foyer en Nordiker
- Porte et grille en fonte
- Air primaire et secondaire réglables
- Sans moteurs de ventilation
- Système de postcombustion (basses émissions)
- Possibilité de prélever l'air comburant de l'extérieur
- Vitre céramique
- Plat de feu baissé pour meilleure vision du feu
- Porte réversible
- Ventilation optionnelle avec Kit Wind Air

DÉTAIL



Foyer en Nordiker

TECHNOLOGIE



OPTIONS

	Code Article	Prix
 Kit cadre inserts Wide	6016961	€ 68,20
 Kit piédestal	6016792	€ 226,00
 Kit "Wind Air"	6016030	€ 563,00
 Diffuseur Shade	6016005	€ 35,50
 Diffuseur Wave	6016025	€ 57,30
 Bague raccord air Bague Ø 150mm supplémentaire ventilation monobloc / raccord air	1130310	€ 19,40

INSERTO 70 PRS WIDE


Insert à bois avec vue panoramique sur le feu

A+ | 8,1 kW-N | 232 m³ | 7★

flamme
VERTE ECODESIGN

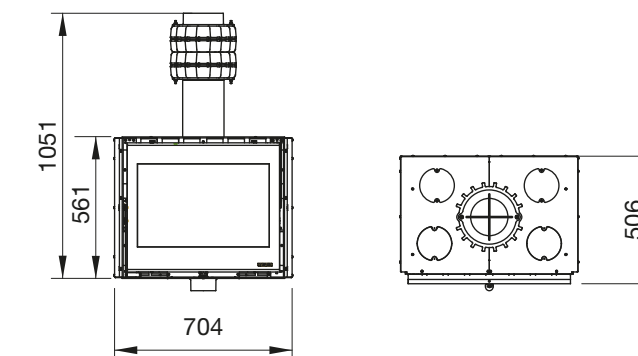
BlmSchV 15a B-VG

LA NORDICA • INSERTO 70 PRS WIDE

Couleur	Code Article	Prix
	6016708	€ 2.400,00



DESSINS TECHNIQUES



DONNÉES TECHNIQUES

Puissance nominale 8,1 kW-N	Dimensions (LxHxP) 704x1051x506 mm	Dimension bouche feu (LxH) 526x278 mm	Longueur max bois 30 cm
Rendement 86,1 %	Poids net 158 kg	Dimensions foyer (LxHxP) 563x295x354 mm	
Consommation horaire 2,2 kg/h	Diamètre évacuation fumées (Ø) 160 mm S		

CARACTÉRISTIQUES

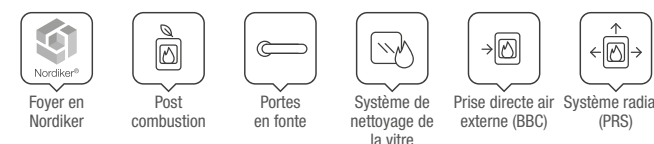
- Tiroir pour cendres extractible
- Revêtement intérieur du foyer en Nordiker
- Porte et grille en fonte
- Air primaire et secondaire réglables
- Sans moteurs de ventilation
- Système de postcombustion (basses émissions)
- Possibilité de prélever l'air comburant de l'extérieur
- Power Radiant System (PRS)
- Vitre céramique
- Plat de feu baissé pour meilleure vision du feu
- Porte réversible
- Ventilation optionnelle avec Kit Wind Air

DÉTAIL




Foyer en Nordiker

TECHNOLOGIE



OPTIONS

	Code Article	Prix
 Kit cadre inserts Wide	6016961	€ 68,20
 Kit piédestal	6016792	€ 226,00
 Kit "Wind Air"	6016030	€ 563,00
 Diffuseur Shade	6016005	€ 35,50
 Diffuseur Wave	6016025	€ 57,30
 Bague raccord air Bague Ø 150mm supplémentaire ventilation monobloc / raccord air	1130310	€ 19,40

INSERTO 80 WIDE 2.0

Insert à bois avec vue panoramique sur le feu

A+ | 8,0 kW-N | 229 m³ | 7★

flamme
VERTE ECODESIGN

BImSchV 15a B-VG

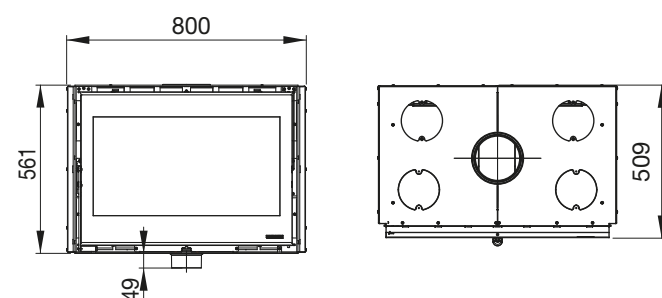


LA NORDICA • INSERTO 80 WIDE 2.0

Couleur	Code Article	Prix
	6016840	€ 2.335,00



DESSINS TECHNIQUES



DONNÉES TECHNIQUES

Puissance nominale 8,0 kW-N	Dimensions (LxHxP) 800x561x509 mm	Dimension bouche feu (LxH) 626x278 mm	Longueur max bois 30 cm
Rendement 82,1 %	Poids net 150 kg	Dimensions foyer (LxHxP) 652x295x350 mm	
Consommation horaire 2,3 kg/h	Diamètre évacuation fumées (Ø) 160 mm S		

CARACTÉRISTIQUES

- Tiroir pour cendres extractible
- Revêtement intérieur du foyer en Nordiker
- Porte et grille en fonte
- Air primaire et secondaire réglables
- Sans moteurs de ventilation
- Système de postcombustion (basses émissions)
- Possibilité de prélever l'air comburant de l'extérieur
- Vitre céramique
- Plat de feu baissé pour meilleure vision du feu
- Porte réversible
- Ventilation optionnelle avec Kit Wind Air

DÉTAIL



Foyer en Nordiker

TECHNOLOGIE



OPTIONS

	Code Article	Prix
Kit cadre inserts Wide	6016861	€ 68,20
Kit piédestal	6016792	€ 226,00
Kit "Wind Air"	6016030	€ 563,00
Diffuseur Shade	6016005	€ 35,50
Diffuseur Wave	6016025	€ 57,30
Bague raccord air Bague Ø 150mm supplémentaire ventilation monobloc / raccord air	1130310	€ 19,40

INSERTO 100 WIDE

Insert à bois avec vue panoramique sur le feu

A+ | 8,1 kW-N | 232 m³ | 7★

flamme
VERTE ECODESIGN

BImSchV 15a B-VG

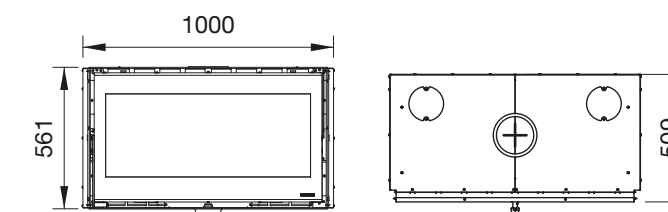


LA NORDICA • INSERTO 100 WIDE

Couleur	Code Article	Prix
	6016100	€ 2.635,00



DESSINS TECHNIQUES



DONNÉES TECHNIQUES

Puissance nominale 8,1 kW-N	Dimensions (LxHxP) 1000x561x509 mm	Dimension bouche feu (LxH) 826x278 mm	Longueur max bois 30 cm
Rendement 81,0 %	Poids net 178 kg	Dimensions foyer (LxHxP) 856x327x350 mm	
Consommation horaire 2,3 kg/h	Diamètre évacuation fumées (Ø) 160 mm S		

CARACTÉRISTIQUES

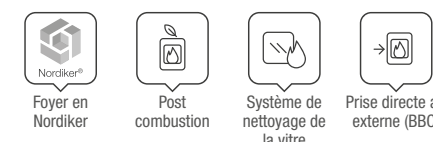
- Tiroir pour cendres extractible
- Revêtement intérieur du foyer en Nordiker
- Porte et grille en fonte
- Air primaire et secondaire réglables
- Sans moteurs de ventilation
- Système de postcombustion (basses émissions)
- Possibilité de prélever l'air comburant de l'extérieur
- Vitre céramique
- Plat de feu baissé pour meilleure vision du feu
- Porte réversible
- Ventilation optionnelle avec Kit Wind Air

DÉTAIL



Foyer en Nordiker

TECHNOLOGIE



OPTIONS


	Code Article	Prix
Kit cadre inserts Wide	6016181	€ 68,20
Kit piédestal	6016792	€ 226,00
Kit "Wind Air"	6016030	€ 563,00
Diffuseur Shade	6016005	€ 35,50
Diffuseur Wave	6016025	€ 57,30
Bague raccord air Bague Ø 150mm supplémentaire ventilation monobloc / raccord air	1130310	€ 19,40

MONOBLOCS

LA SOLUTION IDÉALE POUR VOTRE CHEMINÉE

Chaleur, ambiance, élégance : la lumière du feu allumé à l'intérieur d'une cheminée crée toujours une atmosphère magique. Mais chaque maison, chaque pièce a ses besoins et La Nordica-Extraflame propose pour chacune d'entre elles une solution pour chauffer votre maison de manière efficace et écologique.

Les monoblocs sont des cheminées à ouverture rétractable « haut et bas ». Ils ont un carter couvrant les mécanismes et une structure autoportante. Le monobloc est réglable en hauteur et sur roues pour faciliter le positionnement. Pour ces éléments, il est toujours nécessaire de prévoir une structure dédiée pour le revêtement du générateur.



MONOBLOCCO 800 ANGOLO DX

Monobloc à bois incliné pour cheminées


flamme VERTE ECODESIGN

BImSchV 15a B-VG

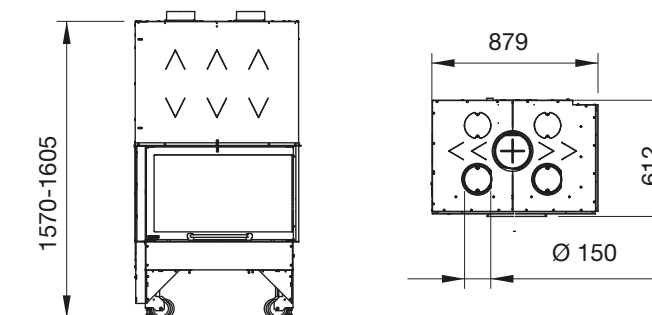
A+ | 10,0 kW-N | 287 m³ | 7★

LA NORDICA • MONOBLOCCO 800 ANGOLO DX

Couleur	Code Article	Prix
	6018810	€ 4.920,00




DESSINS TECHNIQUES



DONNÉES TECHNIQUES

Puissance nominale 10,0 kW-N	Dimensions (LxHxP) 879x1570-1605x612 mm	Dimension bouche feu (LxH) 698x250 mm	Longueur max bois 30 cm
Rendement 80,9 %	Poids net 271 kg	Dimensions foyer (LxHxP) 620x676x373 mm	
Consommation horaire 2,9 kg/h	Diamètre évacuation fumées (Ø) 200 mm S		

CARACTÉRISTIQUES

- Tiroir pour cendres extractible
- Revêtement intérieur du foyer en fonte/ Nordiker
- Plancher foyer et grille en fonte
- Structure en fonte
- Air primaire et secondaire réglables
- Système de postcombustion (basses émissions)
- Hotte en acier épaisseur spéciale 3 mm
- Vitre céramique inclinée en une seule pièce
- Ventilation optionnelle avec accessoires optionnels (Carter + Kit ventilation ou Kit Wind Air)

DÉTAIL

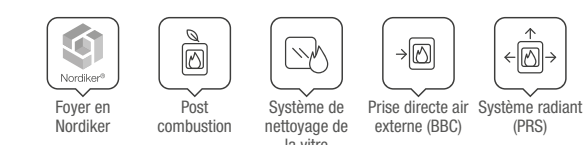


Porte à totale coulisse sur glissières silencieuses

OPTIONAL

	Code Article	Prix
Kit ventilation pour Monobloc Capacité du ventilateur à bouche libre 650 mc/h	6018090	€ 438,00
Kit "Wind Air"	6016030	€ 563,00
Diffuseur Shade	6016005	€ 35,50
Diffuseur Wave	6016025	€ 57,30

TECHNOLOGIE



		kW-N	DIMENSION	PLUS
Pg 225	MONOBLOCCO 800 ANGOLO DX	10,0	879 x 1570-1605 x 612	200 S
Pg 226	MONOBLOCCO 800 ANGOLO SX	10,0	879 x 1570-1605 x 612	200 S

MONOBLOCCO 800 ANGOLO SX

Monobloc à bois incliné pour cheminées

A+ | 10,0 kW-N | 287 m³ | 7★

flamme
VERTE ECODESIGN

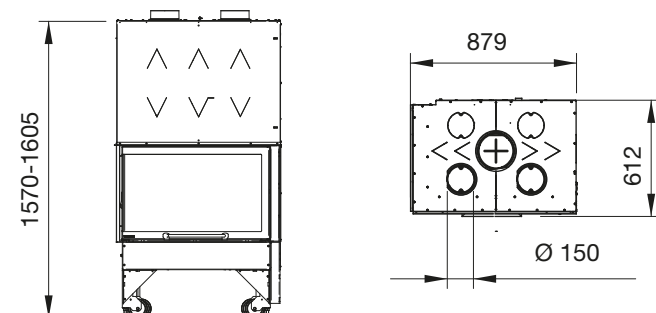
BImSchV 15a B-VG



LA NORDICA • MONOBLOCCO 800 ANGOLO SX

Couleur	Code Article	Prix	
	6018820	€ 4.920,00	

DESSINS TECHNIQUES



DONNÉES TECHNIQUES

Puissance nominale
10,0 kW-N

Rendement
80,9 %

Consommation horaire
2,9 kg/h

Dimensions (LxHxP)
879x1570-1605x612 mm

Poids net
271 kg

Diamètre évacuation fumées (Ø)
200 mm S

Dimension bouche feu (LxH)
698x250 mm

Dimensions foyer (LxHxP)
620x676x373 mm

Longueur max bois
30 cm

CARACTÉRISTIQUES

- Tiroir pour cendres extractible
- Revêtement intérieur du foyer en fonte/ Nordiker
- Plancher foyer et grille en fonte
- Structure en fonte
- Air primaire et secondaire réglables
- Système de postcombustion (basses émissions)
- Hotte en acier épaisseur spéciale 3 mm
- Vitre céramique inclinée en une seule pièce
- Ventilation optionnelle avec accessoires optionnels (Carter + Kit ventilation ou Kit Wind Air)

DÉTAIL



Porte à totale coulisse sur glissières silencieuses

OPTIONAL

	Code Article	Prix
Kit ventilation pour Monobloc Capacité du ventilateur à bouche libre 650 mc/h	6018090	€ 438,00
Kit "Wind Air"	6016030	€ 563,00
Diffuseur Shade	6016005	€ 35,50
Diffuseur Wave	6016025	€ 57,30

TECHNOLOGIE



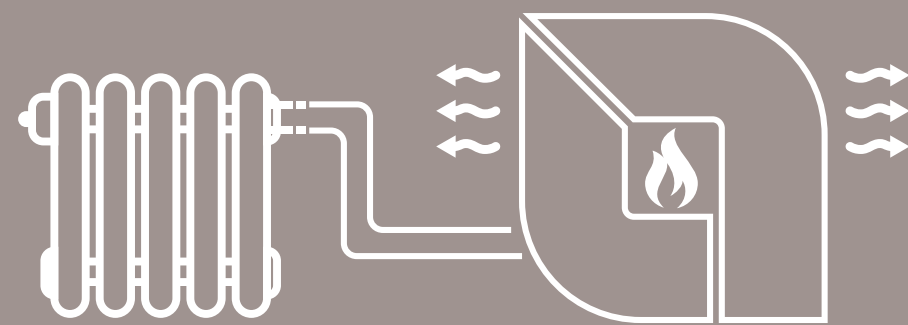
Monobloc à bois incliné pour cheminées - mod. MONOBLOCCO 800 ANGOLO DX

THERMO CHEMINÉES À BOIS

LA SOLUTION IDÉALE POUR VOTRE CHEMINÉE

Chaleur, ambiance, élégance : la lumière du feu allumé à l'intérieur d'une cheminée crée toujours une atmosphère magique. Mais chaque maison, chaque pièce a ses besoins et La Nordica-Extraflame propose pour chacune d'entre elles une solution pour chauffer votre maison de manière efficace et écologique.

Les thermo cheminées à bois sont des monoblocs équipés d'une chaudière pour chauffer l'eau du circuit des radiateurs domestiques. Tous nos produits sont équipés d'une prédisposition pour le montage de la soupape de sécurité DSA (en option) pour une installation en «vase clos».



TERMOCAMINO WF PLUS DSA

Thermo cheminée à bois pour cheminées

A+ | 20,5 kW-N | 11,3 kW-H₂O | 587 m³ | 7★

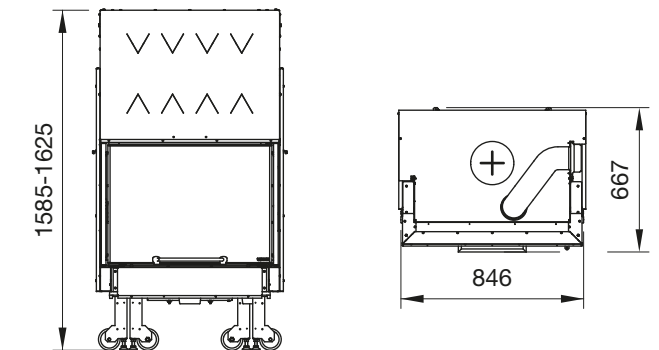
flamme
VERTE ECODESIGN

BImSchV 15a B-VG

LA NORDICA • TERMOCAMINO WF PLUS DSA

Couleur	Code Article	Prix	
	6015115	€ 5.505,00	

DESSINS TECHNIQUES



DONNÉES TECHNIQUES

Puissance nominale 20,5 kW-N	Dimensions (LxHxP) 846x1585-1625x667 mm	Dimension bouche feu (LxH) 558x275 mm	Longueur max bois 30 cm
Puissance rendue à l'eau 11,3 kW-H ₂ O	Poids net 334 kg	Dimensions foyer (LxHxP) 590x365x400 mm	Pression d'exercice 2,5 bar
Rendement 85,5 %	Diamètre évacuation fumées (Ø) 200 mm S		
Consommation horaire 5,4 kg/h			

CARACTÉRISTIQUES

- Tiroir pour cendres extractible
- Revêtement intérieur du foyer en fonte/Nordiker
- Structure en acier épaisseur
- Air primaire et secondaire réglables
- Système de postcombustion (basses émissions)
- Dispositif de sécurité DSA (soupape DSA optionnelle)
- Vitre céramique
- Vitre escamotable

DÉTAIL



Foyer en fonte Nordiker

TECHNOLOGIE



OPTIONAL

	Code Article	Prix
Tournebroche	6012010	€ 172,00
Vanne automatique de décharge thermique DSA	7118410	€ 263,00

LA NOUVELLE GAMME DE PRODUITS

DÉDIÉS UNIQUEMENT

AUX REVENDEURS SPÉCIALISÉS

PRESTIGE

Line

LIÙ / 232

LIÙ PETRA / 234

TAHITI / 236

TAHITI EPS / 238

DANTE / 240

DANTE CON PORTALEGNA / 242

NOVA FORNO / 244

NOVA FORNO - STEEL / 246

MILLY / 248

GARDENIA 5.0 / 250

ALASKA / 252

SIERRA / 254

MONOBLOCCO 3LC / 256

MONOBLOCCO 90PA 2.0 / 258

CARACTÉRISTIQUES



DONNÉES TECHNIQUES

Puissance nominale
7,5 kW-N

Rendement
86,5 %

Consommation horaire
2,0 kg/h

Dimensions (LxHxP)
528x1127x490 mm

Poids net
170 kg

Diamètre évacuation fumées (Ø)
130 mm S

Dimension bouche feu (LxH)
270 x 375 mm

Dimensions foyer (LxHxP)
295 x 420 x310 mm

Longueur max bois
30 cm

Téléchargement
fiche technique



SCAN ME



FINITIONS

Revêtement extérieur en faïence




Bordeaux



Blanc Infinity

LA NORDICA • LIÙ

Couleur	Code Article	Prix
 Bordeaux	7119370	€ 2.720,00
 Blanc Infinity	7119371	€ 2.720,00



TECHNOLOGIE



N.B. La fonte émaillée, lorsqu'elle est utilisée correctement, a une durée de vie presque illimitée et nécessite un entretien minimal.

LIÙ - PETRA

Poêle à bois

A+ | 7,5 kW-N | 215 m³ | 7★

flamme
VERTE

ECODESIGN

BlmSchV

15a B-VG

PRESTIGE

Line

CARACTÉRISTIQUES



DONNÉES TECHNIQUES

Puissance nominale
7,5 kW-N

Rendement
86,5 %

Consommation horaire
2,0 kg/h

Dimensions (LxHxP)
528 X 1107 X 508 mm

Poids net
201 kg

Diamètre évacuation fumées (Ø)
130 mm S

Dimension bouche feu (LxH)
270 x 375 mm

Dimensions foyer (LxHxP)
295 x 420 x 310 mm

Longueur max bois
30 cm

Téléchargement
fiche technique



SCAN ME



Revêtement intérieur du foyer en fonte/Nordiker

FINITIONS

Revêtement en pierre naturelle provenant d'un seul bloc



Pierre naturelle

LA NORDICA • LIÙ - PETRA

Couleur	Code Article	Prix
 Pierre naturelle	7119375	€ 2.839,00



TECHNOLOGIE



N.B. La fonte émaillée, lorsqu'elle est utilisée correctement, a une durée de vie presque illimitée et nécessite un entretien minimal.

TAHITI

Poêle à bois en fonte émaillée

A+ | 7,7 kW-N | 220 m³ | 7★

flamme
VERTE

ECODESIGN

BImSchV

15a B-VG

PRESTIGE

Line

CARACTÉRISTIQUES



DONNÉES TECHNIQUES

Puissance nominale
7,7 kW-N

Rendement
81,8 %

Consommation horaire
2,2 kg/h

Dimensions (LxHxP)
746 x 894 x 483 mm

Poids net
150 kg

Diamètre évacuation fumées (Ø)
150 mm S

Dimension bouche feu (LxH)
532 x 212 mm

Dimensions foyer (LxHxP)
585 x 290 x 255 mm

Longueur max bois
50 cm

Téléchargement
fiche technique



SCAN ME



Porte de chargement frontal et latéral

TECHNOLOGIE



N.B. La fonte émaillée, lorsqu'elle est utilisée correctement, a une durée de vie presque illimitée et nécessite un entretien minimal.

FINITIONS

Revêtement entièrement en fonte émaillée

LA NORDICA • TAHITI

Couleur	Code Article	Prix
 Noir antracite	7119615	€ 2.020,00



Noir antracite

TAHITI EPS

Poêle à bois avec récupérateur de chaleur

A+ | 8,0 kW-N | 229 m³ | 7★

flamme
VERTE

ECODESIGN

BImSchV

15a B-VG

PRESTIGE

Line

CARACTÉRISTIQUES



DONNÉES TECHNIQUES

Puissance nominale
8,0 kW-N

Rendement
87,6 %

Consommation horaire
2,2 kg/h

Dimensions (LxHxP)
746 x 1373 x 483 mm

Poids net
154 kg

Diamètre évacuation fumées (Ø)
150 mm S

Dimension bouche feu (LxH)
532 x 212 mm

Dimensions foyer (LxHxP)
585 x 290 x 255 mm

Longueur max bois
50 cm

Téléchargement
fiche technique



SCAN ME

ÉQUIPEMENTS DE SÉRIE - TAHITI EPS



Tuyau EPS

Modèle avec système de récupération de chaleur



Porte de chargement frontal et latéral

TECHNOLOGIE



N.B. La fonte émaillée, lorsqu'elle est utilisée correctement, a une durée de vie presque illimitée et nécessite un entretien minimal.

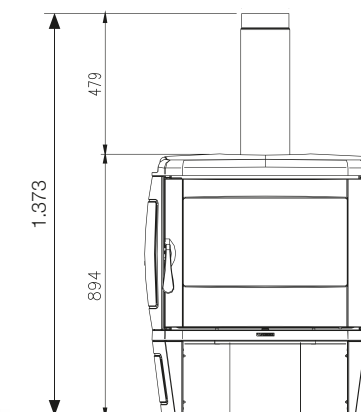


FINITIONS

Revêtement entièrement en fonte émaillée



Noir antracite



LA NORDICA • TAHITI EPS

Couleur	Code Article	Prix
Noir antracite	7119616	€ 2.140,00



DANTE

Poêle à bois avec récupérateur de chaleur

A+ | 8,8 kW-N | 252 m³ | 7★

flamme
VERTE

ECODESIGN

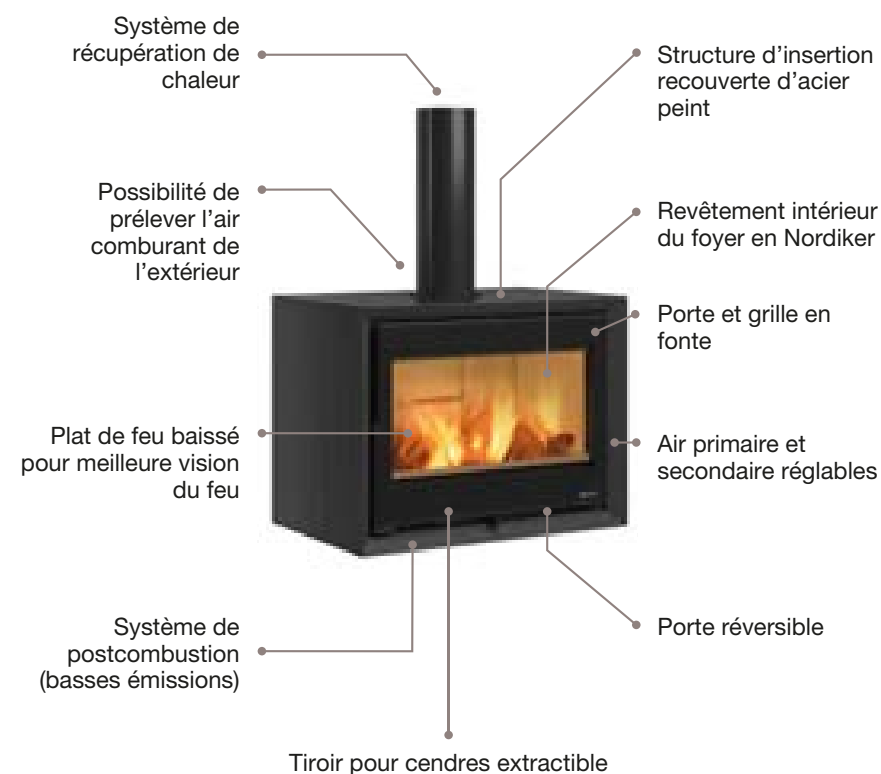
BlmSchV

15a B-VG

PRESTIGE

Line

CARACTÉRISTIQUES



DONNÉES TECHNIQUES

Puissance nominale
8,8 kW-N

Rendement
85,5 %

Consommation horaire
2,4 kg/h

Dimensions (LxHxP)
822 x 1055 x 550 mm

Poids net
158 kg

Diamètre évacuation fumées (Ø)
160 mm S

Dimension bouche feu (LxH)
626 x 278 mm

Dimensions foyer (LxHxP)
652 x 295 x 350 mm

Longueur max bois
30 cm

Téléchargement
fiche technique




SCAN ME



ÉQUIPEMENTS DE SÉRIE

DANTE AVEC BANC (élément en option)
EXEMPLES DE COMBINAISON



Tuyau EPS

Modèle avec système de récupération de chaleur



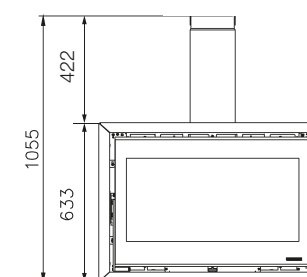
Dimension avec banc (LxHxP)
1490 x 1525 x 540 mm

FINITIONS

Revêtement en acier émaillé



Noir Opaque



LA NORDICA • DANTE

Couleur	Code Article	Prix
Noir Opaque	7115000	€ 2.985,00



OPTIONS

	Code Article	Prix
Banc - Noir Opaque Dimensions (LxHxP) 1490x470x540 mm kg. 53,5	7115010	€ 996,00

TECHNOLOGIE



DANTE CON PORTALEGNA

Poêle à bois avec récupérateur de chaleur

A+

8,8 kW-N | 252 m³ | 7★

flamme
VERTE

ECODESIGN

BlmSchV

15a B-VG

PRESTIGE

Line

CARACTÉRISTIQUES



DONNÉES TECHNIQUES

Puissance nominale
8,8 kW-N

Rendement
85,5 %

Consommation horaire
2,4 kg/h

Dimensions (LxHxP)
822 x 1480 x 553 mm

Poids net
183 kg

Diamètre évacuation fumées (Ø)
160 mm S

Dimension bouche feu (LxH)
626 x 278 mm

Dimensions foyer (LxHxP)
652 x 295 x 350 mm

Longueur max bois
30 cm

Téléchargement
fiche technique



SCAN ME



ÉQUIPEMENTS DE SÉRIE



Tuyau EPS

Modèle avec système de récupération de chaleur

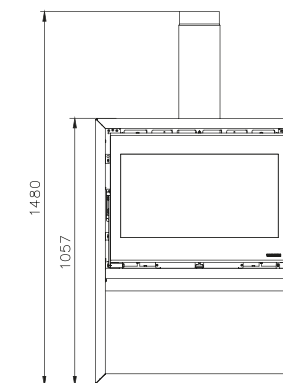


FINITIONS

Revêtement en acier émaillé



Noir Opaque



LA NORDICA • DANTE CON PORTALEGNA

Couleur	Code Article	Prix
■ Noir Opaque	7115001	€ 3.358,00



TECHNOLOGIE



NOVA FORNO

Poêle à bois avec four

A+ | 11,8 kW-N | 338 m³ | 7★

flamme
VERTE

ECODESIGN

BlmSchV

15a B-VG

PRESTIGE

Line

CARACTÉRISTIQUES



DONNÉES TECHNIQUES

Puissance nominale
11,8 kW-N

Rendement
86,4 %

Consommation
3,2 kg/h

Dimensions (LxHxP)
559 x 1496 x 569 mm

Poids net
256 kg

Diamètre du conduit d'évacuation des fumées (Ø)
150 mm S

Dimensions de la sole foyer (LxH)
315 x 285 mm

Dimensions du foyer (LxHxP)
357 x 450 x 362 mm

Dimensions du four (LxHxP)
330 x 300 x 370 mm

Bûche, longueur maximale
30 cm

Téléchargement
fiche technique



SCAN ME



ÉQUIPEMENT DE SÉRIE



**POÊLE/PLAT FOUR
ÉMAILLÉE (1 PCE)**



**GRILLE DE FOUR CHROMÉE
(1 PCE)**




TECHNOLOGIE




N.B. La fonte émaillée, si utilisée correctement, a une durée de vie presque illimitée et nécessite peu d'entretien.

FINITIONS

Revêtement en faïence



Blanc mat



Bordeaux

LA NORDICA • NOVA FORNO

Couleur	Code Article	Prix
Blanc mat	7112801	€ 3.696,00
Bordeaux	7112800	€ 3.696,00



OPTIONS

	Code Article	Prix
Poêle/plat four émaillé Dimensions : 298x375 mm	1014024	€ 27,10
Grille de four chromée Dimensions : 298x380 mm	1014100	€ 20,60

NOVA FORNO - STEEL

Poêle à bois avec four

A+ | 11,8 kW-N | 338 m³ | 7★

flamme
VERTE

ECODESIGN

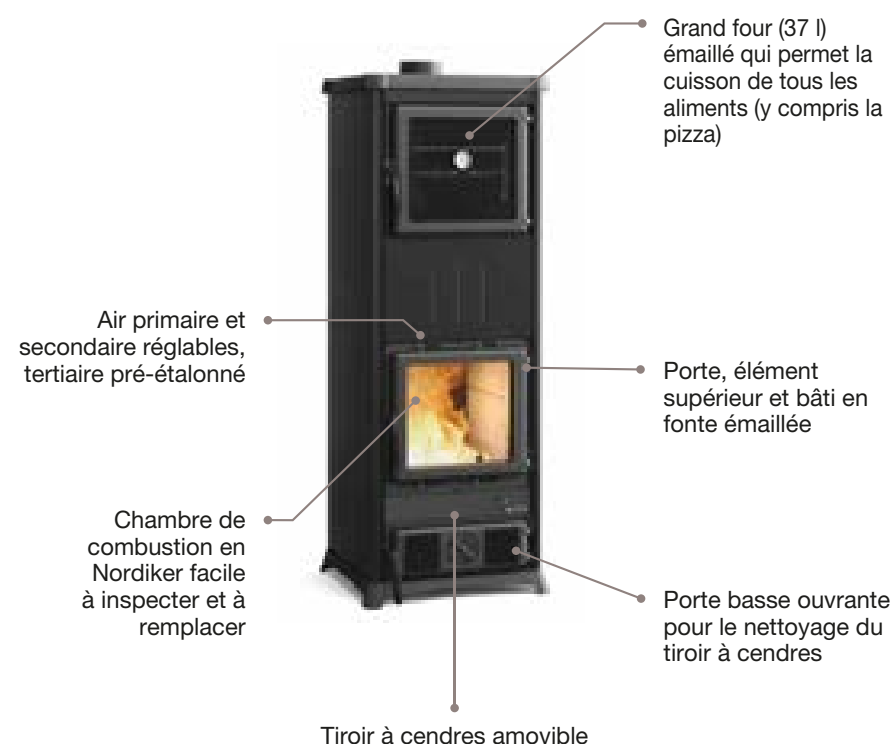
BlmSchV

15a B-VG

PRESTIGE

Line

CARACTÉRISTIQUES



DONNÉES TECHNIQUES

Puissance nominale
11,8 kW-N

Rendement
86,4 %

Consommation
3,2 kg/h

Dimensions (LxHxP)
559 x 1496 x 569 mm

Poids net
217 kg

Diamètre du conduit d'évacuation des fumées (Ø)
150 mm S

Dimensions de la sole foyer (LxH)
315 x 285 mm

Dimensions du foyer (LxHxP)
357 x 450 x 362 mm

Dimensions du four (LxHxP)
330 x 300 x 370 mm

Bûche, longueur maximale
30 cm

Téléchargement
fiche technique



SCAN ME

ÉQUIPEMENT DE SÉRIE



**POÊLE/PLAT FOUR
ÉMAILLÉE (1 PCE)**



**GRILLE DE FOUR CHROMÉE
(1 PCE)**

TECHNOLOGIE



N.B. La fonte émaillée, si utilisée correctement, a une durée de vie presque illimitée et nécessite peu d'entretien.



FINITIONS

Revêtement en acier émaillé





Noir antracite

LA NORDICA • NOVA FORNO - STEEL

Couleur	Code Article	Prix
 Noir antracite	7112805	€ 3.170,00



OPTIONS

	Code Article	Prix
 Poêle/plat four émaillée Dimensions : 298x375 mm	1014024	€ 27,10
 Grille de four chromée Dimensions : 298x380 mm	1014100	€ 20,60

MILLY

Cuisinière à bois

A+ | 8,7 kW-N | 249 m³ | 7★

flamme
VERTE

ECODESIGN

BlmSchV

15a B-VG

PRESTIGE

Line

CARACTÉRISTIQUES



DONNÉES TECHNIQUES

Puissance nominale
8,7 kW-N

Rendement
89,1 %

Consommation horaire
2,3 kg/h

Dimensions (LxHxP)
1050 x 865 x 670 mm (Chaque-plat en option)

Poids net
217 kg (Chaque-plat en option)

Diamètre évacuation fumées (Ø)
150 mm P/S

Dimension bouche feu (LxH)
240 x 185 mm

Dimensions foyer (LxHxP)
270 x 287 x 455 mm

Dimensions four (LxHxP)
436 x 418 x 430 mm

Longueur max bois
30 cm

Téléchargement
fiche technique



SCAN ME

ÉQUIPEMENTS DE SÉRIE

OPTIONAL



Plat du four émaillé (1 pièce)



Grille four inox (1 pièce)



Chaque-plat (optional): Intérieur en pierre lavique et acier inox destinés à entrer en contact avec les denrées alimentaires.

TECHNOLOGIE



N.B. La fonte émaillée, lorsqu'elle est utilisée correctement, a une durée de vie presque illimitée et nécessite un entretien minimal.



FINITIONS

Revêtement en acier émaillé et faïence



Bordeaux



Blanc Infinity



Dimensions (LxHxP 987x710x370mm)

LA NORDICA • MILLY

Couleur	Code Article	Prix
Bordeaux	7018000	€ 3.260,00
Blanc Infinity	7018003	€ 3.260,00



OPTIONS

	Code Article	Prix
Chaque-plat Bordeaux Dimensions (LxHxP) 987x710x370mm Attention: le tuyau n'est pas inclus	7018010	€ 835,00
Chaque-plat Blanc Infinity Dimensions (LxHxP) 987x710x370mm Attention: le tuyau n'est pas inclus	7018013	€ 835,00
Plat du four émaillé Dimensions: mm. 386x426	1017229	€ 42,20
Grille four inox Dimensions: mm. 410x427	1017109	€ 18,40

GARDENIA 5.0

Cuisinière à bois

A+ | 9,5 kW-N | 272 m³ | 7★

flamme
VERTE

ECODESIGN

BlmSchV

15a B-VG

PRESTIGE

Line

New 2024

CARACTÉRISTIQUES



DONNÉES TECHNIQUES

Puissance nominale
9,5 kW-N

Rendement
86,7 %

Consommation
2,5 kg/h

Dimensions (LxHxP)
950 x 864 x 704 mm

Poids net
197 kg - 212 kg PT

Diamètre du conduit d'évacuation des fumées (Ø)
150 mm P/S

Dimensions de la sole foyer (LxH)
225 x 210 mm

Dimensions du foyer (LxHxP)
296 x 306 x 460 mm

Dimensions du four (LxHxP)
307 x 418 x 430 mm

Bûche, longueur maximale
30 cm

Téléchargement
fiche technique



SCAN ME



ÉQUIPEMENT DE SÉRIE



**POÊLE/PLAT FOUR
ÉMAILLÉE (1 PCE)**



**GRILLE DE FOUR CHROMÉE
(1 PCE)**



TECHNOLOGIE



N.B. La fonte émaillée, si utilisée correctement, a une durée de vie presque illimitée et nécessite peu d'entretien.

FINITIONS

Revêtement en acier ou en pierre naturelle



Noir antracite



Pierre naturelle

LA NORDICA • GARDENIA 5.0

Couleur	Code Article	Prix
Noir antracite	7015460	€ 2.825,00
Pierre naturelle	7015464	€ 3.060,00



OPTIONS

	Code Article	Prix
Poêle/plat four émaillée Dimensions : 298x375 mm	1014024	€ 27,10
Grille four inox Dimension: mm. 298x380	1014100	€ 20,60

ALASKA

Cuisinière à bois

A+ | 12,0 kW-N | 344 m³ | 7★

flamme
VERTE

ECODESIGN

BlmSchV

15a B-VG

PRESTIGE

Line

CARACTÉRISTIQUES



DONNÉES TECHNIQUES

Puissance nominale
12,0 kW-N

Rendement
88,6 %

Consommation
3,2 kg/h

Dimensions (LxHxP)
1307 x 860 x 705 mm

Poids net
350 kg

Diamètre du conduit d'évacuation des fumées (Ø)
150 mm P/S

Dimensions de la sole foyer (LxH)
405 x 278 mm

Dimensions du foyer (LxHxP)
400 x 340 x 460 mm

Dimensions du four (LxHxP)
434 x 418 x 430 mm

Bûche, longueur maximale
30 cm

Téléchargement
fiche technique



SCAN ME



ÉQUIPEMENT DE SÉRIE



POÊLE/PLAT FOUR
ÉMAILLÉE (1 PCE)



GRILLE INOX (1 PCE)



GRILLE DE FOUR CHROMÉE
(1 PCE)

OPTIONS



Main courante et extrémités chromées

TECHNOLOGIE



N.B. La fonte émaillée, si utilisée correctement, a une durée de vie presque illimitée et nécessite peu d'entretien.

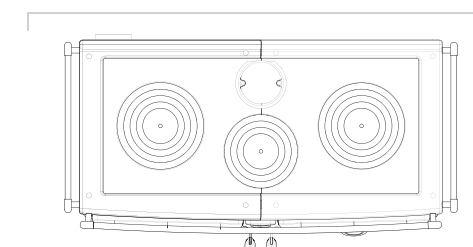
FINITIONS

Revêtement en fonte et en acier émaillé



Noir vitrifié

DÉTAIL



Plaque avec trois cercles

LA NORDICA • ALASKA

Couleur	Code Article	Prix
Noir vitrifié	7016050	€ 5.600,00



OPTIONS

	Code Article	Prix
Poêle/plat four émaillée Dimensions : 386x426 mm	1017229	€ 42,20
Grille inox à 2 modules lavables au lave-vaisselle	7016150	€ 119,00
Poêle/plat four émaillée Dimensions : 385x294 mm à placer sur le grill	1119000	€ 42,20
Grille four inox Dimension: mm. 410x427	1017109	€ 18,40

SIERRA

Thermo cuisinière à bois à vase ouvert et circuit fermé

A+ | 16,0** kW-N | 9,0** kW-H₂O | 430** m³ | 7★**

flamme**
VERTE ECODESIGN**

BlmSchV** 15a B-VG**

PRESTIGE

Line

New 2024

CARACTÉRISTIQUES



DONNÉES TECHNIQUES

Puissance nominale
16,0 kW-N **

Puissance rendue à l'eau
9,0 kW-H₂O **

Rendement
> 85,0 % **

Consommation
4,1 kg/h **

Dimensions (LxHxP)
1251 x 861 x 725 mm

Poids net
** kg

Diamètre du conduit d'évacuation des fumées (Ø)
150 mm P/S/D **

Dimensions de la sole foyer (LxH)
** x ** mm

Dimensions du foyer (LxHxP)
** x ** x ** mm

Dimensions du four (LxHxP)
** x ** x ** mm

Bûche, longueur maximale
** cm

Pression d'exercice
bar **

Téléchargement
fiche technique



SCAN ME

** Données provisoires en cours d'homologation



INTERFACE UTILISATEUR

Fonctions contrôlées par l'écran tactile :

- Niveau d'eau pour «bain-marie»
- Commande d'éclairage du four
- Température de l'eau du système
- Température ACS
- Gestion pompe du système
- Gestion vanne à 3 voies
- Gestion pompe AUX
- Gestion générateur AUX
- Signalisation acoustique des alarmes machine

ÉQUIPEMENT HYDRAULIQUE STANDARD

Serpentin circuit chauffage
Serpentin circuit sanitaire
Centrale de contrôle :
• Fonction antigel
• Fonction antiblocage pompe
Circulateur électronique à faible consommation pour circuit primaire
Clapet de non retour
Vanne d'évent automatique
Contrôleur de débit sanitaire
Contrôleur de niveau
Anode sacrificatoire en magnésium
Capteur de température circuit primaire
Robinet de remplissage/vidage

TECHNOLOGIE



N.B. La fonte émaillée, si utilisée correctement, a une durée de vie presque illimitée et nécessite peu d'entretien.

FINITIONS

Revêtement en fonte et en acier émaillé



Noir antracite



LA NORDICA • SIERRA

Couleur	Code Article	Prix
Noir antracite	7017600	€ 7.600,00



ÉQUIPEMENT DE SÉRIE



PLAT À FOUR ÉMAILLÉ
(1 PIÈCE)



KIT DE LEVAGE GRILLE
MOBILE (1 PIÈCE)



GRILLE DE FOUR CHROMÉE
(1 PIÈCE)

MONOBLOCCO 3LC

Monoblocco à bois pour cheminées

A+ | 12 kW-N | 344 m³ | 7★

flamme
VERTE

ECODESIGN


BlmSchV

15a B-VG

PRESTIGE

Line

CARACTÉRISTIQUES



DONNÉES TECHNIQUES

Puissance nominale
12,0 kW-N

Rendement
82,0 %

Consommation
3,5 kg/h

Dimensions (LxHxP)
1034 x 1642-1685 x 655 mm

Poids net
320 kg

Diamètre du conduit d'évacuation des fumées (Ø)
200 mm

Dimensions de la sole foyer (LxH)
800 x 350 mm

Dimensions du foyer (LxHxP)
690 x 480 x 320 mm

Bûche, longueur maximale
50 cm


Téléchargement
fiche technique



SCAN ME



DÉTAIL



Mouvement de la porte avec un nouveau système fluide et doux (translations en phase de levage)

TECHNOLOGIE



FINITIONS



LA NORDICA • MONOBLOCCO 3LC

Couleur	Code Article	Prix	
■	6118300	€ 5.500,00	

OPTIONS

	Code Article	Prix
Kit « Wind Air »	6016030	€ 563,00
Diffuseur Shade	6016005	€ 35,50
Diffuseur Wave	6016025	€ 57,30

MONOBLOCCO 90PA 2.0

Monoblocco à bois pour cheminées

A+ | 13,2 kW-N | 378 m³ | 7★

flamme
VERTE

ECODESIGN


BlmSchV

15a B-VG

PRESTIGE

Line

CARACTÉRISTIQUES



DONNÉES TECHNIQUES

Puissance nominale
13,2 kW-N

Rendement
85,3 %

Consommation
3,7 kg/h

Dimensions (LxHxP)
1105 x 1590-1630 x 650 mm

Poids net
320 kg

Diamètre du conduit d'évacuation des fumées (Ø)
180 mm

Dimensions de la sole foyer (LxH)
830 x 350 mm

Dimensions du foyer (LxHxP)
815 x 480 x 325 mm

Bûche, longueur maximale
50 cm

Téléchargement
fiche technique



SCAN ME



DÉTAIL



Mouvement de la porte avec un nouveau système fluide et doux (translations en phase de levage)

TECHNOLOGIE



FINITIONS



LA NORDICA • MONOBLOCCO 90PA 2.0

Couleur	Code Article	Prix
	6118205	€ 5.605,00



OPTIONS

	Code Article	Prix
Kit cadre Inox	6118290	€ 248,00
Kit « Wind Air »	6016030	€ 563,00
Diffuseur Shade	6016005	€ 35,50
Diffuseur Wave	6016025	€ 57,30

Evolution
line

LE TOP DE LA PRODUCTION

DU GROUPE LA NORDICA-EXTRAFLAME

POUR LES MEILLEURS REVENDEURS.

CONCEPTION, TECHNOLOGIE

ET PERFORMANCE.



LARISSA

Poêle à bois avec contrôle automatique de l'air de combustion

A+ | 8,0** kW-N | 230** m³ | 7★**

flamme**
VERTE ECODESIGN**

BImSchV** 15a B-VG**

Evolution
line

New 2024

CARACTÉRISTIQUES



DONNÉES TECHNIQUES

Puissance nominale
8,0 kW-N **
 Rendement
> 85,0 % **
 Consommation
kg/h **
 Dimensions (LxHxP)
628 x 1226 x 527 mm **
 Poids net
kg **
 Diamètre du conduit d'évacuation des fumées (Ø)
130 mm P/S **
 Dimensions de la sole foyer (LxH)
mm **
 Dimensions du foyer (LxHxP)
mm **
 Bûche, longueur maximale
cm **

Download
scheda tecnica



SCAN ME

** Données provisoires en cours d'homologation

ÉQUIPEMENT DE SÉRIE



BOUTON TACTILE AVEC LED
(gestion + informations sur l'état du produit)



MODULE NAVEL WI-FI INTÉGRÉ
(App 'Total Control 3.0')

SIMPLICITÉ ET ÉCONOMIE

Le système électronique régule l'apport des airs de combustion afin d'optimiser les différentes phases de travail du poêle:

- **Allumage** = Aide à accélérer l'allumage de la flamme en introduisant plus d'air primaire
- **Combustion** = Permet d'équilibrer les airs de combustion tout en optimisant le rendement : donc moins de consommations et d'émissions
- **Mode «Eco»** = Réduit les réglages des airs de combustion de manière calculée afin de conserver la chaleur des braises le plus longtemps possible ; cela facilite également l'allumage de nouvelles bûches en bois en cas de recharge

LARISSA : un poêle à bois facile à utiliser qui permet également de réaliser des économies sur les consommations.

TECHNOLOGIE



N.B. La fonte émaillée, si utilisée correctement, a une durée de vie presque illimitée et nécessite peu d'entretien.



FINITIONS

Revêtement en fonte émaillée et parois en acier peint



Noir antracite

DÉTAIL



LA NORDICA • LARISSA

Couleur	Code Article	Prix
Noir antracite	7017602	€ 4.400,00




OPTIONS



RADIOCOMMANDE
Contrôle avec radiocommande « portable » avec fonction thermostat





LA SOLUTION IDÉALE
POUR FACILITER
L'INSTALLATION ET L'UTILISATION
DE NOS PRODUITS

Pour satisfaire même les
clients les plus exigeants, nous
avons enrichi notre catalogue
d'accessoires importants





CADRES



Description		Code Article	Prix
 <p>Cornice FAÏENCE Oro Craquelé</p> <p>Cadre en céramique couleur oro craquelé 80</p> <ul style="list-style-type: none"> • Inseto 80 PRS Crystal - Ventilato • Inseto 80 Crystal Evo 2.0 - Ventilato • Inseto 80 High Pressure 		6016887	€ 809,00
	<p>Cadre en céramique couleur oro craquelé 100</p> <ul style="list-style-type: none"> • Focolare 100 Bifacciale 	6016077	€ 861,00
 <p>Cornice FAÏENCE Madreperla</p> <p>Cadre en céramique couleur Madreperla 80</p> <ul style="list-style-type: none"> • Inseto 80 Crystal Evo 2.0 - Ventilato • Inseto 80 High Pressure • Inseto 80 PRS Crystal - Ventilato 		6016883	€ 809,00
	<p>Cadre en céramique couleur Madreperla 100</p> <ul style="list-style-type: none"> • Focolare 100 Bifacciale 	6016073	€ 861,00
 <p>Cornice Origami BLANC Infinity</p> <p>Cadre en faïence rugueuse Blanc Infinity 80</p> <ul style="list-style-type: none"> • Inseto 80 PRS Crystal - Ventilato • Inseto 80 Crystal Evo 2.0 - Ventilato • Inseto 80 High Pressure 		6016884	€ 809,00
 <p>Cornice Steel</p> <p>Cadre en acier verni Anthracite 3 Lati</p>	<ul style="list-style-type: none"> • Inseto 70 4.0 - Ventilato • Inseto 70 L 4.0 - Ventilato 	6016791	€ 240,00
	<ul style="list-style-type: none"> • Inseto 70 Crystal - Ventilato 	6016798	€ 273,00
	<ul style="list-style-type: none"> • Inseto 80 PRS Crystal - Ventilato • Inseto 80 Crystal Evo 2.0 - Ventilato • Inseto 80 High Pressure 	6016899	€ 273,00
	<ul style="list-style-type: none"> • Focolare 100 Bifacciale 	6016099	€ 299,00
	<ul style="list-style-type: none"> • Monoblocco 90PA 2.0 	6118291	€ 181,00

CADRES



Description	Équipement pour:	Code Article	Prix
 <p>Cornice Wendy 100*</p> <p>Éléments latéraux en céramique bordeaux, éléments centraux en crystal noir.</p>	<ul style="list-style-type: none"> • Focolare 100 Bifacciale 	6016090	€ 749,00
 <p>Cornice Inox</p> <p>Cadre en acier inoxydable satiné 70 Wide</p>	<ul style="list-style-type: none"> • Inseto 70 Wide • Inseto 70 PRS Wide 	6016960	€ 227,00
	<ul style="list-style-type: none"> • Inseto 80 Wide • Inseto 80 PRS Wide 	6016860	€ 227,00
	<ul style="list-style-type: none"> • Inseto 100 Wide 	6016180	€ 227,00
	<ul style="list-style-type: none"> • Monoblocco 90PA 2.0 	6118290	€ 248,00
	<ul style="list-style-type: none"> • Monoblocco 1000 Evo 	6118180	€ 238,00

ACCESSOIRES - POÊLES



	Plaque de protection chaleur postérieure Plaque de protection chaleur postérieure pour le poêle Marlana Plaque de protection chaleur à monter à l'arrière du poêle permettant de réduire la distance entre l'appareil et des parois inflammables jusqu'à 10 cm	Code Article 7119353	Prix € 112,00
	Banc Noir mat pour Dante Dimension (LxHxP) 1490x470x550 mm, 53,5 kg	7115010	€ 996,00

ACCESSOIRES - VENTILATION



	Bague raccord air Bague Ø 150mm supplémentaire ventilation monobloc / raccord air Bague Ø 120mm supplémentaire ventilation / raccord air Bague Ø 100 mm raccord air. Disponible pour: • Emiliana • Fedora • TermoRossella Plus EVO DSA 4.0 • Concita 2.0	Code Article -A- 1130310 -B- 1130100 -C- 6035510	Prix € 19,40 € 19,40 € 8,70
	Goulotte ventilation Goulotte ventilation réglable blanche Ø 120mm dimension 150x150mm Goulotte ventilation réglable blanche Ø 150mm dimension 175x175mm Goulotte ventilation réglable blanche Ø 150mm dimension 175x350mm Goulotte ventilation blanche dimension 120x230mm	-A- 6016000 -B- 6017000 -C- 6017001 -D- 6017002	€ 76,80 € 86,50 € 112,00 € 72,50
	Collier de serrage Collier de serrage inox Ø 60-175	6016010	€ 4,80
	Tube aluminium annexé Tube aluminium annexé L. 1500 mm Ø 100 mm Tube aluminium annexé L. 1500 mm Ø 120 mm Tube aluminium annexé L. 1500 mm Ø 150 mm	-A- 6017103 -B- 6017104 -C- 6017105	€ 10,80 € 14,40 € 17,30

KIT VENTILATION "WIND AIR"



	Kit "Wind Air" Kit "Wind Air" pour deux points air, accessoires fournis et diffuseurs exclus. Disponible pour les produits de ligne inserts, cheminées et monoblocs. Le kit comprend: • unité centrale de réglage numérique • boîtier mural blanc de support pour l'unité centrale • 2 groupes moteur • 2 supports angulaires pour groupes moteur • 2 bagues raccord air, Ø 120 mm • 2 Tubes aluminium annexé L. 1500 mm, Ø 120 mm • 4 Colliers de serrage inox Ø 60-175	Code Article 7115010	Prix € 563,00
	Disponible pour: • Inserto 70 Wide • Inserto 70 PRS Wide • Inserto 80 Wide 2.0 • Inserto 100 Wide • Monoblocco 800 Angolo dx • Monoblocco 800 Angolo sx • Monoblocco 3LC • Monoblocco 90PA 2.0		




KIT VENTILATION "WIND AIR"



	Kit régulateur « Wind Air » (supplémentaire) Régulateur supplémentaire pour le contrôle d'une bouche du kit Wind Air de manière indépendante et la gestion de la température dans un autre environnement séparé. Le kit comprend: • Boîtier externe • Régulateur avec câble d'alimentation et vis pour la fixation • Plaque • Sonde de température avec câble électrique (2,5 m)	Code Article 6016031	Prix € 135,00
	Diffuseur Shade (A) / Wave (B) pour système "Wind Air" Diffuseur Shade pour système « Wind Air » à réglage fixe. Blanc brillant (1 pièce) Diffuseur Wave pour système « Wind Air » à réglage fixe. Blanc gaufré (1 pièce)	-A- 6016005 -B- 6016025	€ 35,50 € 57,30

KIT VENTILAZIONE




	Kit ventilation pour Focolare (Foyer) 70 Kit ventilation pour Focolare (Foyer). Capacité du ventilateur à bouche libre 650 mc/h. Disponible pour: • Focolare 70 piano* * Achat requis Carter Foyer (cod. 6017790) • Focolare 60 piano Evo** ** Achat requis Carter Foyer (cod. 6017780)	Code Article 6017792 6017791	Prix € 474,00 € 462,00
	Kit ventilation pour Monobloc Kit ventilation pour Monobloc. Capacité du ventilateur à bouche libre 650 mc/h. Disponible pour: • Monoblocco 800 Angolo	6018090	€ 438,00
	Kit ventilation Inserti / Focolare Kit ventilation. Capacité du ventilateur à bouche libre 400 mc/h. Disponible pour: • Inserto 60 4.0* • Inserto 70 4.0* • Inserto 70 H49 4.0* • Inserto 70 L 4.0* • Inserto 80 PRS Crystal • Inserto 80 Crystal Evo 2.0 • Focolare 80 bif. Hybrid • Focolare 100 bifacciale	1318000	€ 467,00

* Achat supplémentaire nécessaire de 2 bagues Ø 120mm (voir code article 1130087)



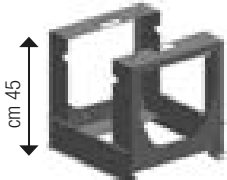


ACCESSOIRES INSERTS & FOYERS



	Kit cadres • Inserto 60 4.0 • Inserto 70 4.0 • Inserto 70 L 4.0 • Inserto 70 H49 4.0	Code Article 6016690 6016790 6016799	Prix € 72,50 € 72,50 € 72,50
---	---	---	--



ACCESSOIRES INSERTS & FOYERS



	Code Article	Prix
 <p>Kit cadre inserts Wide</p> <p>Kit cadres Insert 70 Wide. Disponible pour:</p> <ul style="list-style-type: none"> • Inserto 70 Wide • Inserto 70 PRS Wide 	6016961	€ 68,20
<p>Kit cadres Insert 80 Wide. Disponible pour:</p> <ul style="list-style-type: none"> • Inserto 80 Wide 2.0 • Inserto 80 EPS Wide 	6016861	€ 68,20
<p>Kit cadres Insert 100 Wide. Disponible pour:</p> <ul style="list-style-type: none"> • Inserto 100 Wide 	6016181	€ 68,20
 <p>Carter optionnel Focolare (Foyer) / Monoblocco (Monobloc)</p> <p>Carter optionnel. Disponible pour:</p> <ul style="list-style-type: none"> • Focolare 60 piano Evo 	-A- 6017780	€ 193,00
<p>Carter optionnel. Disponible pour:</p> <ul style="list-style-type: none"> • Focolare 70 piano 	-A- 6017790	€ 251,00
<p>Carter optionnel. Disponible pour:</p> <ul style="list-style-type: none"> • Monoblocco 1000 EVO 	-B- 6118190	€ 171,00
 <p>Kit piédestal</p> <p>Kit piédestal. Disponible pour:</p> <ul style="list-style-type: none"> • Inserto 60 4.0 - Ventilato • Inserto 70 4.0 - Ventilato • Inserto 70 H49 4.0 - Ventilato • Inserto 70 L 4.0 - Ventilato • Inserto 70 Wide • Inserto 70 PRS Wide • Inserto 80 Crystal Evo 2.0 - Vent. • Inserto 80 High Pressure • Inserto 80 PRS Crystal • Inserto 80 Wide 2.0 • Inserto 80 EPS Wide • Inserto 100 Wide 	6016792	€ 226,00
 <p>Kit optionnel air externe</p> <p>Kit optionnel air externe. Disponible pour:</p> <ul style="list-style-type: none"> • Inserto 50 Verticale Crystal BII 	6016040	€ 15,40
<p>Kit optionnel air externe. Disponible pour:</p> <ul style="list-style-type: none"> • Inserto 80 Crystal Evo 2.0 • Inserto 80 PRS Crystal 	6016041	€ 15,40
 <p>Boite pour le bois</p> <p>Dimensions: mm. 498x556x524. Capacité 80 litres.</p> <p>Disponible pour:</p> <ul style="list-style-type: none"> • Inserto 80 Crystal Evo 2.0 - Vent. • Inserto 80 PRS Crystal 	6016590	€ 547,00




ACCESSOIRES CUISSON



	Code Article	Prix
 <p>Grille inox</p> <p>Grille inox à 2 modules avec poignées amovibles. Disponible pour:</p> <ul style="list-style-type: none"> • Cucinotta • Alaska 	7016150	€ 119,00
 <p>Tournebroche</p> <p>Tournebroche 60 cm avec moteur électrique. Disponible pour:</p> <ul style="list-style-type: none"> • TermoCamino WF PLUS DSA 	6012010	€ 172,00

ACCESSOIRES CUISSON



	Description	Code Article	Prix
 <p>Bassin inox</p> <p>Bassin inox 3,5. Disponible pour:</p> <ul style="list-style-type: none"> • Rosetta 5.0 • Rosetta Sinistra 5.0 • Family 3,5 • Rosetta Sinistra 5.0 Steel <p>Bassin inox 4,5. Disponible pour:</p> <ul style="list-style-type: none"> • Rosa 5.0 • Sovrana Easy Evo 2.0 • TermoRosa • TermoSovrana • Rosa Reverse • Family 4,5 • Rosa Sinistra Reverse 	1013950	€ 61,60	
 <p>Grille four inox</p> <p>Grille four inox. Dimension: mm. 427x410. Disponible pour:</p> <ul style="list-style-type: none"> • America • Rosa XXL • Suprema 4.0 • Milly • Alaska <p>Grille four inox. Dimension: mm. 340x400. Disponible pour:</p> <ul style="list-style-type: none"> • Vicenza EVO <p>Grille four inox. Dimension: mm. 520x413. Disponible pour:</p> <ul style="list-style-type: none"> • Verona XXL <p>Grille four inox. Dimension: mm. 298x380. Disponible pour:</p> <ul style="list-style-type: none"> • Rossella Plus Forno Evo • Sovrana Easy Evo 2.0 • Family 4,5 • Rosa 5.0 • TermoRossella Plus Forno DSA 4.0 • TermoSovrana DSA • Nova Forno • TermoRosa DSA • Rosa L • Gardenia 5.0 <p>Grille four chromée. Dimensions: mm. 234x380. Disponible pour:</p> <ul style="list-style-type: none"> • Rosetta 5.0 • Rosetta Sinistra 5.0 • Rosa Reverse • Rosa Sinistra Reverse • Rosetta Sinistra 5.0 Steel • Family 3,5 <p>Grille four chromée. Dimensions: mm. 420x298. Disponible pour:</p> <ul style="list-style-type: none"> • Isotta Forno Evo <p>Grille four chromée. Dimensions: mm. 318x405. Disponible pour:</p> <ul style="list-style-type: none"> • Venezia 	1017109	€ 18,40	
		7016158	€ 18,90
		7016566	€ 41,00
		1014100	€ 20,60
		1014110	€ 19,40
		7119151	€ 18,40
		7016710	€ 38,30
 <p>Plat du four émaillé</p> <p>Dimensions: mm. 298x375. Disponible pour:</p> <ul style="list-style-type: none"> • Family 4,5 • Rosa 5.0 • Rosa L • Rossella Plus Forno Evo • Sovrana Easy Evo 2.0 • TermoRosa DSA • Nova Forno • TermoRossella Plus Forno DSA 4.0 • TermoSovrana DSA • Venezia • TermoRosa XXL DSA 4.0 • Gardenia 5.0 <p>Dimensions: mm. 232x390. Disponible pour:</p> <ul style="list-style-type: none"> • Family 3,5 • Rosa Reverse • Rosa Sinistra Reverse • Rosetta 5.0 • Rosetta Sinistra 5.0 • Rosetta Sinistra 5.0 Steel <p>Dimensions: mm. 386x426. Disponible pour:</p> <ul style="list-style-type: none"> • Rosa XXL • Suprema 4.0 • Milly • Alaska <p>Dimensions: mm. 210x301. Disponible pour:</p> <ul style="list-style-type: none"> • Gemma forno <p>Dimensions: mm. 255x348. Disponible pour:</p> <ul style="list-style-type: none"> • Ester forno Evo <p>Dimensions: mm. 385x294. Disponible pour:</p> <ul style="list-style-type: none"> • Isotta Forno Evo • Vicenza Evo • Alaska (à placer sur le gril) <p>Dimensions: mm. 490x318. Disponible pour:</p> <ul style="list-style-type: none"> • Verona XXL 	1014024	€ 27,10	
		1210610	€ 27,10
		1017229	€ 42,20
		1111105	€ 27,10
		1013024	€ 27,10
		1119000	€ 42,20
		1119113	€ 42,20





















ACCESSOIRES CUISSON



	Description	Code Article	Prix
 <p>Kit grille d'élévation</p> <p>Kit grille d'élévation:</p> <ul style="list-style-type: none"> • Rosa 5.0 	-A-	1035402	€ 155,00
<p>Kit grille d'élévation:</p> <ul style="list-style-type: none"> • Rosetta 5.0 • Rosetta Sinistra 5.0 • Rosetta Sinistra 5.0 Steel 	-A-	1033402	€ 146,00
 <p>Kit pour le levage du gril mobile</p> <ul style="list-style-type: none"> • TermoRosa XXL DSA 4.0 	-B-	7017590	€ 231,00
 <p>Kit plaque de cuisson en fonte polie</p> <p>Kit plaque de cuisson en fonte polie avec 2 couvercles en fonte émaillée vitrifiée noir. Disponible pour:</p> <ul style="list-style-type: none"> • Suprema 4.0 		7015784	€ 495,00







ACCESSOIRES CUISSON



	Code Article	Prix
 <p>Kit couvercle Kit couvercle. Disponible pour: • Sovrana Easy Evo 2.0 • Family 4,5 Kit couvercle. Disponible pour: • Family 3,5</p>	7014515 7013010	€ 70,40 € 70,40
Côtés pour l'installation de sortie des fumées latérale		
 <p>Vicenza Evo Antracite - Côté avec trou à droite</p>	7026198	€ 105,00
 <p>Vicenza Evo Antracite - Côté avec trou à gauche</p>	7026199	€ 105,00
 <p>Vicenza Evo Inox - Côté avec trou à droite</p>	7026111	€ 107,00
 <p>Vicenza Evo Inox - Côté avec trou à gauche</p>	7026112	€ 107,00
 <p>Verona XXL Antracite - Côté avec trou à droite</p>	7026196	€ 105,00
 <p>Verona XXL Antracite - Côté avec trou à gauche</p>	7026197	€ 105,00
 <p>Verona XXL Inox - Côté avec trou à droite</p>	7026250	€ 107,00
 <p>Verona XXL Inox - Côté avec trou à gauche</p>	7026262	€ 107,00
 <p>Venezia Antracite - Côté avec trou à droite</p>	7026381	€ 105,00
 <p>Venezia Inox - Côté avec trou à droite</p>	7026314	€ 107,00
Top de 4 cm de haut		
 <p>Vicenza Evo - Top de 4 cm Inox</p>	7046102	€ 255,00
 <p>Verona XXL - Top de 4 cm Inox</p>	7046201	€ 338,00
 <p>Venezia - Top de 4 cm Inox</p>	7046302	€ 363,00
Kit plan vitrocéramique		
 <p>Kit plan vitrocéramique pour cuisinière Vicenza Evo</p>	7016130	€ 302,00
 <p>Kit plan vitrocéramique pour cuisinière Verona XXL- Rosa L 5.0</p>	7016255	€ 387,00
 <p>Kit plan vitrocéramique pour cuisinière Venezia</p>	7016430	€ 424,00
Chauffe-plat		
 <p>Milly - Bordeaux Dimensions: mm. 987x710x370</p>	7018010	€ 835,00
 <p>Milly - Blanc Infinity Dimensions: mm. 987x710x370</p>	7018013	€ 835,00
Main courante et extrémités chromées - Alaska		
 <p>Main courante et extrémités chromées - Alaska</p>	7016057	€ 300,00




ACCESSOIRES



	Code Article	Prix
 <p>Éponge Dry Wiper Spéciale pour le nettoyage à sec de la vitre céramique des poêles et des cheminées. Boîte complète de 14 éponges Dry Wiper</p>	7110003	€ 308,00
 <p>Présentoir complet de 12 Spazzacamino Pal Box Ramoneur, accessoire pour le nettoyage des poêles, des cheminées et des barbecues Palbox avec 12 unités Spazzacamino</p>	5011110 5011112	€ 74,70 € 759,00
 <p>WindFire WindFire Allumeur à gaz et soufflerie d'air électrique alimentée par batterie.</p>	7110001	€ 24,90
 <p>Bombe spray anthracite Bombe spray anthracite 600° Senothem 400 ml</p>	1028032	€ 40,00
 <p>Plaques de sol</p>		
Plaques de sol 1000x900x2.5 mm -A-	1018262	€ 146,00
Plaques de sol 900x800x2.5 mm -A-	1018263	€ 131,00
Plaques de sol 700x600x2.5 mm -A-	1018264	€ 113,00
Plaques de sol crystal noir 990x900x8 mm -B-	7118162	€ 133,00
Plaques de sol crystal noir 900x800x8 mm -B-	7118163	€ 121,00
Plaques de sol crystal noir 700x600x8 mm -B-	7118164	€ 113,00
 <p>Plaques de sol Plaques de sol crystal noir ø 1000x8 mm</p>	7118154	€ 170,00





ACCESSOIRES FUMISTERIE



	Code Article	Prix
 <p>Registre pour cheminée Registre pour cheminée Ø 200 mm Registre pour cheminée Ø 250 mm</p>	1018670 1018680	€ 126,00 € 141,00
 <p>Raccord anti-condensation</p>		
Raccord anti-condensation 2 mm * Ø 120 mm	1018512	€ 22,70
Raccord anti-condensation 2 mm * Ø 130 mm	1018513	€ 22,70
Raccord anti-condensation 2 mm * Ø 150 mm	1018515	€ 27,10
Raccord anti-condensation 2 mm * Ø 160 mm	1018516	€ 27,10
Raccord anti-condensation 2 mm * Ø 200 mm	1018520	€ 27,10
Raccord anti-condensation 2 mm * Ø 250 mm	1018525	€ 27,10
 <p>Tuyau</p>		
Tuyau ø 160 mm L. 1000 épaisseur 1,2 mm	1018610	€ 80,60
Tuyau ø 160 mm L. 500 épaisseur 1,2 mm	1018605	€ 57,60
Tuyau ø 160 mm L. 250 épaisseur 1,2 mm	1018625	€ 34,60





ACCESSOIRES FUMISTERIE



	Tuyau télescopique	Code Article	Prix
	Tuyau télescopique Ø 160 mm épaisseur 1,2 mm	1018640	€ 59,50
	Courbe 90° ø 160 mm épaisseur 1,2 mm	1018630	€ 80,60
	Rosace ø 160 mm	1018650	€ 50,00
	Anneau ø 160 mm	1018660	€ 25,90











ACCESSOIRES THERMOPRODUITS



	Modulo All Inclusive Universale DSA 2.0	Code Article	Prix
	<p>Système pour la production d'eau chaude sanitaire. Le module est équipé avec:</p> <ul style="list-style-type: none"> • Accumulateur 80lt • Régulateur de contrôle • 2 circulateur fonte • 2 vases d'expansion 8lt • Fluxostat • E'changeur 20 plaques • Vanne a 3 voies • Vanne d'évacuation • Vanne DSA • 2 vannes de sécurité 3bar • Manomètre • Display à contrôle à distance <p>Dimensions: 458x876x674 kg 100 W 100</p>	7015595	€ 3.320,00
	<p>Kit séparateur installation hydraulique A/C 2.0 (non compatible avec la Chaudière LNK40)</p> <p>N.B.: il est recommandé de faire une évaluation préventive sur le bon dimensionnement par un capteur</p>	6012027	€ 1.038,00
	Régulateur numérique ThermoProduits	6012100	€ 205,00
	Vanne autom. ouverture air décharge latéral	6013001	€ 18,30

ACCESSOIRES THERMOPRODUITS



	Vanne de sécurité	Code Article	Prix
	Vanne de sécurité 1,5 bar avec membrane EPM	6013002	€ 19,40
	Vanne de sécurité 3,0 bar avec membrane EPM	6013003	€ 19,40
	Plongeur pour application therm. controle 1/2"	6012004	€ 9,80
	Echangeur 20 plaques	6013004	€ 142,00
	Echangeur 30 plaques	6013005	€ 266,00
	Vanne à 3 voies	6013006	€ 173,00
	Flussostat	6013007	€ 98,40
	Vanne mélangeuse anticondensation	7118402	€ 243,00
	Vanne mélangeuse anticondensation 60°	7118404	€ 243,00
	Disponible pour: Chaudières Série LNK EVO		
	Vanne automatique de décharge thermique DSA	7118410	€ 263,00
	Boîtier régulateur	6012101	€ 13,00
	Boîtier mural blanc. Adapté pour: • Régulateur pour inserts • Régulateur numérique ThermoProduits		

INDEX PRODUITS À GRANULÉS

N° page	Description article	Finition Couleur	Code Article		DM186	Conto termico 2.0 (Coefficiente premiante)	Flamme Verte	DTA	BlmSchV	15a B-VG	Ecodesign
12	AMIKA	BLANC	1283501	€ 3.460,00	★★★★	1,5	7★	✓	✓	✓	✓
		NOIR	1283502	€ 3.365,00							
		PIERRE NATURELLE	1283503	€ 3.505,00							
23	ANNABELLA AD EVO	BLANC	1280104	€ 3.545,00	★★★★	1,5	7★		✓	✓	✓
		NOIR	1280105	€ 3.545,00							
		TAUPE OPAQUE	1280107	€ 3.545,00							
46	COMFORT IDRO L80		1282000	€ 6.315,00	★★★★	1,5	7★		✓	✓	✓
42	COMFORT P70 AIR		1283400	€ 4.140,00	★★★★	1,5	7★		✓	✓	✓
41	COMFORT P70 AIR H49		1285800	€ 4.065,00	★★★★	1,5	7★		✓	✓	✓
44	COMFORT P70 AIR PLUS		1283450	€ 4.625,00	★★★★	1,5	7★		✓	✓	✓
43	COMFORT P85		1283300	€ 4.325,00	★★★★	1,5	7★		✓	✓	✓
45	COMFORT P85 PLUS		1283350	€ 4.865,00	★★★★	1,5	7★		✓	✓	✓
34	COSTANZA IDRO	BLANC	1282901	€ 4.638,00	★★★★	1,5	7★		✓	✓	✓
		BORDEAUX	1282900	€ 4.638,00							
		IVOIRE	1285501	€ 3.060,00							
15	DAHIANA VFS	BORDEAUX	1285500	€ 3.060,00	★★★★	1,5	7★		✓	✓	✓
		BRONZE	1285503	€ 3.060,00							
		NOIR	1285502	€ 3.060,00							
24	DAHIANA PLUS VFS	IVOIRE	1285551	€ 3.320,00	★★★★	1,5	7★		✓	✓	✓
		BORDEAUX	1285550	€ 3.320,00							
		BRONZE	1285553	€ 3.320,00							
		NOIR	1285552	€ 3.320,00							
38	DIADEMA IDRO EVO	BORDEAUX	1276804	€ 6.586,00	★★★★	1,5	7★		✓		✓
9	GIUSY EVO 2.0	BLANC	1280509	€ 2.225,00	★★★★	1,5	7★		✓	✓	✓
		BORDEAUX	1280508	€ 2.225,00							
		NOIR	1280510	€ 2.225,00							
		*PARCHEMIN	1280511	€ 2.225,00							
19	GIUSY PLUS EVO 2.0	BLANC	1280557	€ 2.505,00	★★★★	1,5	7★		✓	✓	✓
		BORDEAUX	1280556	€ 2.505,00							
		NOIR	1280558	€ 2.505,00							
35	ISIDE IDRO H15	BLANC	1286502	€ 5.740,00	★★★★	1,5	7★		✓	✓	✓
		BORDEAUX	1286500	€ 5.740,00							
		PARCHEMIN	1286501	€ 5.740,00							
		AMETISTA	1286503	€ 5.740,00							
8	KETTY EVO 2.0	BLANC	1280213	€ 1.880,00	★★★★	1,5	7★		✓	✓	✓
		BORDEAUX	1280212	€ 1.880,00							
		NOIR	1280215	€ 1.880,00							
		*PARCHEMIN	1280214	€ 1.880,00							
13	KLAUDIA	IVOIRE	1284900	€ 2.600,00	★★★★	1,5	7★		✓	✓	✓
		BORDEAUX	1284901	€ 2.600,00							
		NOIR	1284902	€ 2.600,00							
20	KLAUDIA PLUS	IVOIRE	1284950	€ 2.830,00	★★★★	1,5	7★		✓	✓	✓
		BORDEAUX	1284951	€ 2.830,00							
		NOIR	1284952	€ 2.830,00							
17	LUCIA	BLANC	1283201	€ 4.020,00	★★★★	1,5	7★		✓	✓	✓
		BORDEAUX	1283200	€ 4.020,00							
		TAUPE	1283202	€ 4.020,00							
29	LUCIA PLUS	BLANC	1283251	€ 4.395,00	★★★★	1,5	7★		✓	✓	✓
		BORDEAUX	1283250	€ 4.395,00							
		TAUPE	1283252	€ 4.395,00							

* Jusqu'à épuisement du stock

INDEX PRODUITS À GRANULÉS

N° page	Description article	Finition Couleur	Code Article		DM186	Conto termico 2.0 (Coefficiente premiante)	Flamme Verte	DTA	BlmSchV	15a B-VG	Ecodesign
7	LUISELLA	BORDEAUX	1282700	€ 1.665,00	★★★★	1,2	7★		✓	✓	✓
		NOIR	1282701	€ 1.665,00							
		BLANC	1283004	€ 3.270,00							
21	MARILENA PLUS AD	CRYSTAL BLANC	1283007	€ 3.635,00	★★★★	1,5	7★	✓	✓	✓	✓
22		CRYSTAL FUME'	1283008	€ 3.635,00							
		NOIR	1283005	€ 3.270,00							
		PIERRE NATURELLE	1283006	€ 3.635,00							
31	MARINA IDRO H11	IVOIRE	1286200	€ 4.675,00	★★★★★	1,5	7★		✓	✓	✓
		BORDEAUX	1286201	€ 4.675,00							
		BRONZE	1286202	€ 4.675,00							
		IVOIRE	1286250	€ 4.945,00							
32	MARINA IDRO H13	BORDEAUX	1286251	€ 4.945,00	★★★★★	1,5	7★		✓	✓	✓
		BRONZE	1286252	€ 4.945,00							
49	PK15	GRIS CLAIR / GRIS FONCÉ	1202700	€ 7.105,00	★★★★★	1,5	7★		✓	✓	✓
50	PK20	GRIS CLAIR / GRIS FONCÉ	1202800	€ 7.535,00	★★★★★	1,5	7★		✓	✓	✓
51	PK30	GRIS CLAIR / GRIS FONCÉ	1202900	€ 8.680,00	★★★★★	1,5	7★		✓	✓	✓
36	RAFFAELLA IDRO H15	BLANC	1285101	€ 5.300,00	★★★★	1,5	7★		✓	✓	✓
		BORDEAUX	1285100	€ 5.300,00							
		GRIGIO LUCE	1285102	€ 5.300,00							
37	RAFFAELLA IDRO H18	IVOIRE	1285150	€ 5.565,00	★★★★	1,5	7★		✓	✓	✓
		GRIGIO LUCE	1285151	€ 5.565,00							
10	SERAFINA LUX EVO	BLANC	1280606	€ 2.815,00	★★★★	1,5	7★		✓	✓	✓
		BORDEAUX	1280605	€ 2.815,00					✓	✓	✓
11	SERAFINA PETRA EVO	PIERRE NATURELLE	1280607	€ 2.975,00	★★★★	1,5	7★		✓	✓	✓
		BLANC	1275706	€ 4.100,00							
26-27	SOUVENIR LUX EVO	BORDEAUX	1275707	€ 4.100,00	★★★★	1,5	7★		✓	✓	✓
		TAUPE	1275708	€ 4.100,00							
		PIERRE NATURELLE	1275709	€ 4.260,00							
		BLANC	1275754	€ 3.805,00							
25	SOUVENIR STEEL EVO	BORDEAUX	1275755	€ 3.805,00	★★★★	1,5	7★		✓	✓	✓
		NOIR	1275756	€ 3.805,00							
		NOIR ANTRACITE	1275002	€ 3.493,00							
14	TEODORA EVO	NOIR ANTRACITE	1275002	€ 3.493,00	★★★★	1,5	7★		✓	✓	✓
16	TEOREMA	IVOIRE	1284101	€ 3.315,00	★★★★	1,5	7★		✓	✓	✓
		BORDEAUX	1284100	€ 3.315,00							
		NOIR	1284102	€ 3.315,00							
28	TEOREMA PLUS	IVOIRE	1284151	€ 3.780,00	★★★★	1,5	7★		✓	✓	✓
		BORDEAUX	1284150	€ 3.780,00							
		NOIR	1284152	€ 3.780,00							
33	VIRNA IDRO	BLANC	1282601	€ 4.604,00	★★★★	1,2	7★		✓	✓	✓
		BORDEAUX	1282600	€ 4.604,00							
		TAUPE OPAQUE	1282603	€ 4.604,00							
PRESTIGE LINE											
68	ANGELA EVO	BLANC	1282407	€ 2.680,00	★★★★	1,5	7★	✓	✓	✓	✓
		NOIR	1282408	€ 2.680,00							
78	ANGELA PLUS EVO	NOIR	1282508	€ 2.900,00	★★★★	1,5	7★	✓	✓	✓	✓
		BLANC	1282507	€ 2.900,00							
62	ANGY TOP	BLANC	1285603	€ 2.660,00	★★★★	1,5	7★	✓	✓	✓	✓
		BRONZE	1285604	€ 2.660,00							
		NOIR	1285605	€ 2.660,00							

INDEX PRODUITS À GRANULÉS

N° page	Description article	Finition Couleur	Code Article		DM186	Conto termico 2.0 (Coefficiente premiante)	Flamme Verte	DTA	BlmSchV	15a B-VG	Ecodesign
		BLANC	1283603	€ 4.125,00							
74	DEBBY	NOIR	1283604	€ 4.020,00	★★★★	1,5	7★	✓	✓	✓	✓
		PIERRE NATURELLE	1283611	€ 4.775,00							
72	DEBBY CX	BLANC	1283600	€ 4.320,00	★★★★	1,5	7★	✓	✓	✓	✓
		NOIR	1283601	€ 4.200,00							
		PIERRE NATURELLE	1283602	€ 4.970,00							
84	DEBBY PLUS EVO	BLANC	1283612	€ 4.315,00	★★★★	1,5	7★	✓	✓	✓	✓
		NOIR	1283613	€ 4.210,00							
		PIERRE NATURELLE	1283614	€ 4.970,00							
82	DEBBY PLUS CX EVO	BLANC	1283618	€ 4.510,00	★★★★	1,5	7★	✓	✓	✓	✓
		NOIR	1283619	€ 4.390,00							
		PIERRE NATURELLE	1283620	€ 5.165,00							
82	GABRIELLA PLUS	BLANC	1285200	€ 3.465,00	★★★★	1,5	7★	✓	✓	✓	✓
		BRONZE	1285201	€ 3.465,00							
		PIERRE NATURELLE	1285202	€ 3.750,00							
66	ILARY	BLANC	1285900	€ 3.085,00	★★★★	1,5	7★	✓	✓	✓	✓
		NOIR	1285901	€ 3.085,00							
80	ILARY PLUS TOP	BLANC	1285952	€ 3.360,00	★★★★	1,5	7★	✓	✓	✓	✓
		NOIR	1285953	€ 3.360,00							
56	LINA TOP	NOIR	1286900	€ 2.290,00	★★★★	1,5	7★	✓	✓	✓	✓
64	MIRKA	NOIR	1286300	€ 2.850,00	★★★★★	1,5	7★		✓	✓	✓
		PIERRE NATURELLE	1286302	€ 2.925,00							
		TAUPE	1286301	€ 2.850,00							
76	MIRKA PLUS	NOIR	1286350	€ 3.165,00	★★★★★	1,5	7★		✓	✓	✓
		PIERRE NATURELLE	1286352	€ 3.240,00							
		TAUPE	1286351	€ 3.165,00							
60	MOIRA EVO	BLANC	1282310	€ 2.465,00	★★★★	1,5	7★	✓	✓	✓	✓
		NOIR	1282311	€ 2.465,00							
70	PAMELA STEEL	BRONZE	1285401	€ 3.625,00	★★★★	1,5	7★	✓	✓	✓	✓
		TAUPE	1285400	€ 3.625,00							
72	PAMELA CRYSTAL	CRYSTAL BLSC	1285403	€ 3.935,00	★★★★	1,5	7★	✓	✓	✓	✓
54	PEGGY	NOIR	1289300	€ 2.390,00							
54	PEGGY CX	NOIR	1289350	€ 2.520,00							
90	ROSANNA IDRO	IVOIRE	1284301	€ 4.515,00	★★★★	1,5	7★		✓	✓	✓
		BORDEAUX	1284300	€ 4.515,00							
		BRONZE	1284302	€ 4.515,00							
58	SABRY 5.0	IVOIRE	1286700	€ 2.170,00	★★★★★	1,5	7★		✓	✓	✓
		BRONZE	1286701	€ 2.190,00							
		NOIR	1286702	€ 2.170,00							
86	SHARON PLUS	CRYSTAL	1285006	€ 4.207,00	★★★★	1,5	7★	✓	✓	✓	✓
		PIERRE NATURELLE	1285005	€ 4.346,00							
84	SHARON PLUS CX	CRYSTAL	1285055	€ 4.360,00	★★★★	1,5	7★	✓	✓	✓	✓
		PIERRE NATURELLE	1285050	€ 4.503,00							
88	SHARON PLUS STEEL	NOIR	1285007	€ 3.940,00	★★★★	1,5	7★	✓	✓	✓	✓
EVOLUTION LINE											
110	ANNALISA PLUS	CRYSTAL	1289100	€ 4.950,00							
		OSTUNI	1289101	€ 4.950,00							
126	EVELYNE IDRO 2.0	BLANC	1281607	€ 6.315,00	★★★★	1,5	7★		✓	✓	✓
		GRIS	1281609	€ 6.315,00							
		TAUPE	1281608	€ 6.315,00							

INDEX PRODUITS À GRANULÉS

N° page	Description article	Finition Couleur	Code Article		DM186	Conto termico 2.0 (Coefficiente premiante)	Flamme Verte	DTA	BlmSchV	15a B-VG	Ecodesign
124	GUENDA IDRO	BRONZE	1285301	€ 5.560,00	★★★★	1,5	7★		✓	✓	✓
		TAUPE	1285302	€ 5.560,00							
		IVOIRE	1285300	€ 5.560,00							
128	ISIDORA IDRO H16	BLANC	1283801	€ 6.240,00	★★★★	1,5	7★		✓	✓	✓
		BORDEAUX	1283800	€ 6.240,00							
		TAUPE BRILLANT	1283802	€ 6.240,00							
129	ISIDORA IDRO H20	IVOIRE	1283901	€ 6.565,00	★★★★	1,5	7★		✓	✓	✓
		BORDEAUX	1283900	€ 6.565,00							
130	ISIDORA IDRO H23 5.0	BLANC	1287201	€ 6.825,00	★★★★★	1,5	7★		✓	✓	✓
		BORDEAUX	1287200	€ 6.825,00							
100	KATIA 11	BLANC	1286150	€ 4.395,00	★★★★	1,5	7★	✓	✓	✓	✓
		BRONZE	1286151	€ 4.395,00							
		TAUPE	1286152	€ 4.395,00							
98	KATIA 9	BLANC	1286100	€ 4.125,00	★★★★	1,5	7★	✓	✓	✓	✓
		BRONZE	1286101	€ 4.125,00							
		TAUPE	1286102	€ 4.125,00							
120	MARGARET	GRES CORTEN	1289200	€ 7.240,00	** Données provisoires en phase d'homologation						
		GRES OSTUNI	1289201	€ 7.240,00							
		PIERRE NATURELLE	1289202	€ 7.240,00							
96	MIETTA EVO	BLANC	1281705	€ 3.560,00	★★★★	1,5	7★	✓	✓	✓	✓
		BORDEAUX	1281704	€ 3.560,00							
104	NORIS	BLANC	1286400	€ 4.605,00	★★★★★	1,5	7★	✓	✓	✓	✓
		BRONZE	1286401	€ 4.605,00							
		TAUPE OPAQUE	1286403	€ 4.605,00							
106	NORIS LUX	BLANC	1286425	€ 4.880,00	★★★★★	1,5	7★	✓	✓	✓	✓
		TAUPE	1286403	€ 4.605,00							
112	NORIS PLUS	BLANC	1286450	€ 4.945,00	★★★★★	1,5	7★	✓	✓	✓	✓
		BRONZE	1286451	€ 4.945,00							
		TAUPE OPAQUE	1286453	€ 4.945,00							
114	NORIS PLUS LUX	BLANC	1286475	€ 5.225,00	★★★★★	1,5	7★	✓	✓	✓	✓
		TAUPE	1286476	€ 5.225,00							
136	PR20	GRIS CLAIR / GRIS FONCÉ	1203000	€ 8.350,00	★★★★★	1,5	7★		✓	✓	✓
138	PR30	GRIS CLAIR / GRIS FONCÉ	1202600	€ 9.500,00	★★★★★	1,5	7★		✓	✓	✓
102	SINFONY	BLANC	1284600	€ 4.110,00	★★★★	1,5	7★	✓	✓	✓	✓
		TAUPE BRILLANT	1284601	€ 4.110,00							
116	TERRY PLUS	BLANC	1282801	€ 4.812,00	★★★★	1,5	7★	✓	✓	✓	✓
		BORDEAUX	1282800	€ 4.812,00							
		TAUPE BRILLANT	1282802	€ 4.812,00							

INDEX PRODUITS À BOIS

N° page	Description article	Finition Couleur	Code Article		DM186	Conto termico 2.0 (Coefficiente premiante)	Flamme Verte	BlmSchV	15a B-VG	Ecodesign
171	ASIA BII	VULCAN	7116653	€ 1.690,00	★★★★		7★	✓	✓	✓
157	BRIGITTA GB	NOIR ANTRACITE	7119401	€ 968,00	★★★★		7★	✓	✓	✓
158	CANDY 4.0	NOIR ANTRACITE	7119301	€ 1.215,00	★★★★	1,5	7★	✓	✓	✓
153	CONCITA 2.0	BLANC INFINITY	7112710	€ 2.600,00	★★★★★	1,5	7★	✓	✓	✓
		BORDEAUX	7112711	€ 2.600,00	★★★★★					
154	CONCITA 2.0 - STEEL	NOIR ANTRACITE	7112715	€ 2.155,00	★★★★★	1,5	7★	✓	✓	✓
149	EMILIANA	BLANC INFINITY	7112603	€ 2.060,00	★★★★★	1,5	7★	✓	✓	✓
		BORDEAUX	7112600	€ 2.060,00	★★★★★					
150	EMILIANA - STEEL	NOIR ANTRACITE	7112605	€ 1.670,00	★★★★★	1,5	7★	✓	✓	✓
174	ESTER BII	VULCAN	7116633	€ 2.775,00	★★★★		7★	✓	✓	✓
175	ESTER FORNO EVO	VULCAN	7116734	€ 3.925,00	★★★★	1,5	7★	✓	✓	✓
185	FAMILY 4,5	BLANC	7014003	€ 1.860,00						
		CAPPUCCINO	7014002	€ 1.860,00	★★★★		7★	✓	✓	✓
		NOIR ANTRACITE	7014001	€ 1.860,00						
151	FEDORA	BLANC INFINITY	7112703	€ 2.550,00	★★★★★	1,5	7★	✓	✓	✓
		BORDEAUX	7112700	€ 2.550,00	★★★★★					
152	FEDORA - STEEL	NOIR ANTRACITE	7112699	€ 2.065,00	★★★★★	1,5	7★	✓	✓	✓
172	GEMMA	ELEGANCE BLANC INFINITY	7111603	€ 1.255,00						
		ELEGANCE BORDEAUX	7111600	€ 1.255,00	★★★★		7★	✓	✓	✓
		LIBERTY PANNA	7111659	€ 1.255,00						
		PIERRE NATURELLE	7111652	€ 1.285,00						
173	GEMMA FORNO 5.0	ELEGANCE BLANC INFINITY	7111721	€ 1.750,00						
		ELEGANCE BORDEAUX	7111720	€ 1.750,00	★★★★★	1,5	7★	✓	✓	✓
		PIERRE NATURELLE	7111723	€ 1.795,00						
159	GIULIETTA X 4.0	NOIR ANTRACITE	7119201	€ 1.460,00	★★★★		7★	✓	✓	✓
223	INSERTO 100 WIDE		6016100	€ 2.635,00	★★★★		7★	✓	✓	✓
213	INSERTO 60 4.0 - VENTILATO		6016604	€ 1.515,00	★★★★		7★	✓	✓	✓
216	INSERTO 70 4.0 - VENTILATO		6016704	€ 1.700,00	★★★★		7★	✓		✓
214	INSERTO 70 H49 4.0 - VENTILATO		6016714	€ 1.670,00	★★★★		7★	✓	✓	✓
215	INSERTO 70 L 4.0 - VENTILATO		6016744	€ 1.690,00	★★★★		7★	✓		✓
221	INSERTO 70 PRS WIDE		6016708	€ 2.400,00	★★★★	1,5	7★	✓	✓	✓
220	INSERTO 70 WIDE		6016707	€ 2.210,00	★★★★	1,5	7★	✓	✓	✓
217	INSERTO 80 CRYSTAL EVO 2.0 - VENTILATO		6016814	€ 2.436,00	★★★★		7★	✓	✓	✓
218	INSERTO 80 HIGH PRESSURE		6016820	€ 2.328,00	★★★★		7★	✓	✓	✓
219	INSERTO 80 PRS CRYSTAL - VENTILATO		6016825	€ 2.680,00	★★★★	1,2	7★	✓	✓	✓
222	INSERTO 80 WIDE 2.0		6016840	€ 2.335,00	★★★★		7★	✓	✓	✓
160	ISETTA CON CERCHI EVO 4.0	NOIR ANTRACITE	7119012	€ 2.120,00	★★★★		7★	✓	✓	✓
161	ISETTA EVO 4.0	NOIR ANTRACITE	7119002	€ 2.035,00	★★★★		7★	✓	✓	✓
165	ISOTTA CON CERCHI EVO	NOIR ANTRACITE	7119111	€ 2.601,00	★★★★		7★	✓	✓	✓
164	ISOTTA FORNO EVO	NOIR ANTRACITE	7119104	€ 3.685,00	★★★★	1,5	7★	✓	✓	✓
166	ISOTTA EVO	NOIR ANTRACITE	7119101	€ 2.490,00	★★★★		7★	✓	✓	✓
163	JENNIFER 2.0	NOIR ANTRACITE	7119611	€ 1.965,00	★★★★		7★	✓	✓	✓
182	LORJET S DSA	BLANC INFINITY	7117405	€ 3.690,00	★★★★	1,2		✓	✓	✓
		BORDEAUX	7117400	€ 3.690,00	★★★★					
162	MARLENA	NOIR ANTRACITE	7119350	€ 2.140,00	★★★★	1,5	7★	✓	✓	✓
225	MONOBLOCCO 800 ANGOLO DX		6018810	€ 4.920,00	★★★★		7★	✓	✓	✓
226	MONOBLOCCO 800 ANGOLO SX		6018820	€ 4.920,00	★★★★		7★	✓	✓	✓

INDEX PRODUITS À BOIS

N° page	Description article	Finition Couleur	Code Article		DM186	Conto termico 2.0 (Coefficiente premiante)	Flamme Verte	BlmSchV	15a B-VG	Ecodesign
183	NORMA S IDRO DSA	BORDEAUX	7117170	€ 4.726,00	★★★★			✓		✓
		GRIS AGATE	7117178	€ 4.726,00						
194	ROSA 5.0 - CERAMICA	LIBERTY BORDEAUX	7015200	€ 2.590,00	★★★★★		7★	✓	✓	✓
		LIBERTY PANNA	7015201	€ 2.590,00						
195	ROSA 5.0 - MAIOLICA	FAÏENCE BLANC INFINITY	7015206	€ 2.970,00	★★★★★		7★	✓	✓	✓
		FAÏENCE BORDEAUX	7015205	€ 2.970,00						
		FAÏENCE TAUPE	7015207	€ 2.970,00						
196	ROSA 5.0 - PETRA	PIERRE NATURELLE	7015210	€ 2.685,00	★★★★★		7★	✓	✓	✓
197	ROSA 5.0 - STEEL	BLANC POINTILLÉ	7015211	€ 2.435,00	★★★★★		7★	✓	✓	✓
		NOIR ANTRACITE	7015212	€ 2.435,00						
191	ROSA L 5.0 - STEEL	NOIR ANTRACITE	7015438	€ 2.825,00	★★★★★		7★	✓	✓	✓
192	ROSA REVERSE 2.0	LIBERTY BORDEAUX	7015070	€ 2.850,00	★★★★		7★	✓	✓	✓
		LIBERTY PANNA	7015071	€ 2.850,00						
193	ROSA SINISTRA REVERSE	LIBERTY BORDEAUX	7015060	€ 2.870,00	★★★★★		7★	✓	✓	✓
		LIBERTY PANNA	7015063	€ 2.870,00						
		PIERRE NATURELLE	7015062	€ 2.970,00						
199 200 201	ROSA XXL 5.0	FAÏENCE BLANC INFINITY	7015334	€ 3.435,00	★★★★★		7★	✓	✓	✓
		FAÏENCE BORDEAUX	7015333	€ 3.435,00						
		NOIR ANTRACITE	7015337	€ 2.920,00						
		PIERRE NATURELLE	7015336	€ 3.505,00						
187 188	ROSETTA 5.0	LIBERTY BORDEAUX	7013100	€ 2.285,00	★★★★★		7★	✓	✓	✓
		LIBERTY PANNA	7013101	€ 2.285,00						
		FAÏENCE BORDEAUX	7013104	€ 2.765,00						
		FAÏENCE TAUPE	7013105	€ 2.765,00						
		PIERRE NATURELLE	7013103	€ 2.380,00						
189	ROSETTA SINISTRA 5.0	LIBERTY BORDEAUX	7013160	€ 2.285,00	★★★★★		7★	✓	✓	✓
		LIBERTY PANNA	7013161	€ 2.285,00						
		PIERRE NATURELLE	7013163	€ 2.380,00						
190	ROSETTA SINISTRA 5.0 STEEL	NOIR ANTRACITE	7013168	€ 2.130,00	★★★★★		7★	✓	✓	✓
		BLANC POINTILLÉ	7013169	€ 2.130,00						
177	ROSSELLA PLUS FORNO EVO	LIBERTY BORDEAUX	7112380	€ 2.925,00	★★★★	1,5	7★	✓	✓	✓
		LIBERTY PANNA	7112385	€ 2.925,00						
		PIERRE NATURELLE	7112388	€ 2.925,00						
176	ROSSELLA R1 BII	LIBERTY BLANC INFINITY	7112157	€ 1.775,00	★★★★		7★	✓	✓	✓
		LIBERTY BORDEAUX	7112150	€ 1.775,00						
		LIBERTY PANNA	7112159	€ 1.775,00						
		PIERRE NATURELLE	7112152	€ 1.815,00						
186	SOVRANA EASY EVO 2.0	NOIR ANTRACITE	7014521	€ 1.890,00	★★★★		7★	✓	✓	✓
		BLANC	7014523	€ 1.890,00						
		CAPPUCCINO	7014522	€ 1.890,00						
169	SUPER JUNIOR	NOIR	7111076	€ 900,00	★★★★		7★	✓	✓	✓
		VERT	7111072	€ 900,00						
198	SUPREMA 4.0	NOIR VITRIFIÉ	7015715	€ 3.460,00	★★★★★		7★	✓	✓	✓
170	TEA	BLANC	7111810	€ 940,00	★★★★		7★	✓	✓	✓
		NOIR ANTRACITE	7111805	€ 940,00						
229	TERMOCAMINO WF PLUS DSA		6015115	€ 5.505,00	★★★★	1,5	7★	✓	✓	✓
181	TERMOISOTTA DSA	NOIR ANTRACITE	7119700	€ 3.196,00	★★★★			✓		✓

INDEX PRODUITS À BOIS

N° page	Description article	Finition Couleur	Code Article		DM186	Conto termico 2.0 (Coefficiente premiante)	Flamme Verte	BlmSchV	15a B-VG	Ecodesign
210	TERMOROSA DSA	LIBERTY BORDEAUX	7017510	€ 4.088,00	★★★		7★	✓	✓	✓
		PIERRE NATURELLE	7017552	€ 4.088,00						
211	TERMOROSA XXL DSA	NOIR ANTRACITE	7017570	€ 4.867,00	★★★★		7★	✓	✓	✓
171	TERMOROSSELLA PLUS EVO DSA 4.0	LIBERTY BORDEAUX	7117271	€ 2.661,00						
		LIBERTY PANNA	7117280	€ 2.661,00	★★★★	1,5	7★	✓	✓	✓
		PIERRE NATURELLE	7117273	€ 2.681,00						
172	TERMOROSSELLA PLUS FORNO DSA 4.0	LIBERTY BORDEAUX	7117361	€ 3.639,00						
		LIBERTY PANNA	7117370	€ 3.639,00	★★★★	1,5	7★	✓	✓	✓
		PIERRE NATURELLE	7117363	€ 3.639,00						
209	TERMOVVRANA DSA	BLANC	7014203	€ 3.194,00	★★★		7★	✓	✓	✓
		NOIR ANTRACITE	7014214	€ 3.194,00						
207	VENEZIA	INOXIDABLE	7016400	€ 3.985,00	★★★★★		7★	✓	✓	✓
		NOIR ANTRACITE	7016401	€ 3.945,00						
204	VERONA XXL	INOXIDABLE	7016240	€ 3.775,00						
205		FAÏENCE BLANC INFINITY	7016261	€ 4.125,00						
206		FAÏENCE BORDEAUX	7016260	€ 4.125,00	★★★★		7★	✓	✓	✓
		NOIR ANTRACITE	7016250	€ 3.725,00						
		PIERRE NATURELLE	7016262	€ 4.177,00						
203	VICENZA EVO	INOXIDABLE	7016101	€ 3.025,00	★★★★		7★	✓	✓	✓
		NOIR ANTRACITE	7016111	€ 2.975,00						
PRESTIGE LINE										
252	ALASKA	NOIR VITRIFIÉ	7016050	€ 5.600,00	★★★★★		7★	✓	✓	✓
240	DANTE	NOIR OPAQUE	7115000	€ 2.985,00	★★★★	1,5	7★	✓	✓	✓
242	DANTE CON PORTALEGNA	NOIR OPAQUE	7115001	€ 3.358,00	★★★★	1,5	7★	✓	✓	✓
250	GARDENIA 5.0	NOIR ANTRACITE	7015460	€ 2.825,00	★★★★★		7★	✓	✓	✓
		PIERRE NATURELLE	7015464	€ 3.060,00						
232	LIÙ	BORDEAUX	7119370	€ 2.720,00						
		BLANC INFINITY	7119371	€ 2.720,00	★★★★	1,5	7★	✓	✓	✓
234	LIÙ - PIETRA	PIERRE NATURELLE	7119375	€ 2.839,00	★★★★	1,5	7★	✓	✓	✓
248	MILLY	BLANC INFINITY	7018003	€ 3.260,00	★★★★		7★	✓	✓	✓
		BORDEAUX	7018000	€ 3.260,00						
256	MONOBLOCCO 3LC		6118300	€ 5.500,00	★★★★		7★	✓	✓	✓
258	MONOBLOCCO 90PA 2.0		6118205	€ 5.605,00	★★★★★	1,5	7★	✓	✓	✓
244	NOVA FORNO	BLANC MAT	7112801	€ 3.696,00	★★★★★	1,5	7★	✓	✓	✓
		BORDEAUX	7112800	€ 3.696,00						
246	NOVA FORNO - STEEL	NOIR ANTRACITE	7112805	€ 3.170,00	★★★★★	1,5	7★	✓	✓	✓
254	SIERRA	NOIR ANTRACITE	7017600	€ 7.600,00			** Données provisoires en phase d'homologation			
236	TAHITI	NOIR ANTRACITE	7119615	€ 2.020,00	★★★★		7★	✓	✓	✓
238	TAHITI EPS	NOIR ANTRACITE	7119616	€ 2.140,00	★★★★	1,5	7★	✓	✓	✓
EVOLUTION LINE										
262	LARISSA	NOIR ANTRACITE	7017602	€ 4.400,00			** Données provisoires en phase d'homologation			

LISTE DES FONCTIONS DES PRODUITS À GRANULÉS

EASY SETUP

La fonction Easy Setup permet à l'utilisateur de calibrer le poêle très facilement en lui permettant de fonctionner au mieux avec la plupart des types de granulés sur le marché. Elle permet d'obtenir des performances optimales en matière de rendement pour tous les types de granulés.

EASY CONTROL

Pour pouvoir fonctionner, un poêle doit être inséré dans une installation qui prévoit l'utilisation d'un tuyau d'évacuation de la fumée et de la prise d'air neuf. Les installations ne sont pas toutes les mêmes car elles suivent les caractéristiques physiques de l'immeuble dans lequel elles sont utilisées : par conséquent, les conditions de fonctionnement du poêle peuvent changer considérablement en fonction de l'installation en question. La fonction Easy Control permet au poêle de fonctionner dans d'excellentes conditions même dans des situations difficiles, en atténuant les effets indésirables tels que, par exemple, les phénomènes de condensation et la mauvaise combustion, de plus, il peut faire en sorte que la vitre du poêle soit plus propre.

FLOW PERFORMANCE CONTROL (FPC)

Le système FPC maintient toujours l'apport d'air comburant constant, en maintenant ainsi les caractéristiques de la combustion constantes. De cette façon, l'efficacité maximale du poêle est obtenue même si les conditions du système changent (poêle + tuyau d'évacuation de la fumée).

AUTOMATIC

Le poêle est en mesure de régler avec précision et en continu la puissance générée pour atteindre et maintenir constante la température configurée par l'utilisateur. Cela se traduit par un meilleur confort thermique et acoustique et une réduction de la consommation.

AIR ZONE CONTROL (AZC)

La fonctionnalité Air Zone Control est exclusive pour les produits avec un moteur dédié à la canalisation. La fonction AZC assure une puissance thermique maximale à la canalisation lorsque la pièce où se trouve le poêle a atteint la température configurée. Dans ce mode, on obtient le confort maximal dans la zone canalisée tout en réduisant considérablement la consommation lorsque la pièce principale est satisfaite.

PRO AIR SETUP

Nouveau réglage pour les mappages de la ventilation. Il permet à l'utilisateur de choisir entre 4 modes différents de ventilation dans la pièce :

- Off = Ventilateur éteint. N.B. Mode possible uniquement pour les modèles où ce réglage est prévu.
- Quiet = Vitesse du ventilateur réduite pour la diminution du bruit (par rapport à Regular).
- Regular = Configuration d'usine.
- Boost = Vitesse du ventilateur augmentée par rapport à Regular pour maximiser le débit d'air de la ventilation.

INTEGRAZIONE DOMOTICA "ALEXA"

Avec ce dispositif, le poêle peut être géré via l'assistante vocale « Alexa » (Amazon). L'opération nécessite une connexion Internet + la nouvelle Appli Total Control 3.0. : par conséquent, le produit doit avoir un module « Gris » ou il doit avoir cette fonction intégrée dans la carte/écran prévue pour l'Appli 3.0.

SAVOIR CHOISIR

Penser à l'environnement, chez vous aussi

L'achat d'une cuisinière à bois, d'une cheminée, d'une chaudière, d'un poêle à bois ou à granulés (pellets) doit être réfléchi en fonction de différents éléments. Avec ces quelques conseils Nordica-Extraflame veut vous aider à choisir l'appareil le mieux adapté à vos besoins.

1 Conduit de fumée

C'est un élément essentiel pour l'évacuation des fumées, il doit être réalisé avec des matériaux résistant aux hautes températures, être si possible de section circulaire, et avoir une hauteur minimum sans coudes de 4 mètres.

2 Conduit de raccordement

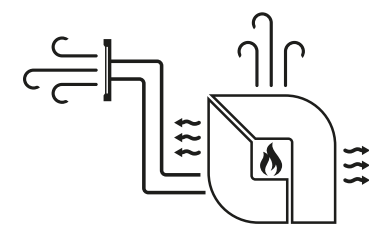
Il permet de raccorder la cheminée ou le poêle au conduit de fumée; son parcours doit être le plus court possible, avec très peu de tronçons horizontaux et son diamètre doit être égal à celui de la buse de raccordement.

3 Prises d'air

Une prise d'air extérieure de section adaptée, permettant d'assurer une combustion complète et efficace, est indispensable pour l'installation d'un poêle ou d'une cheminée.

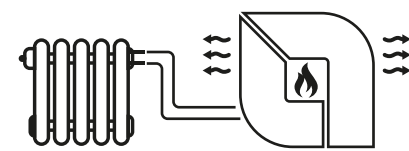
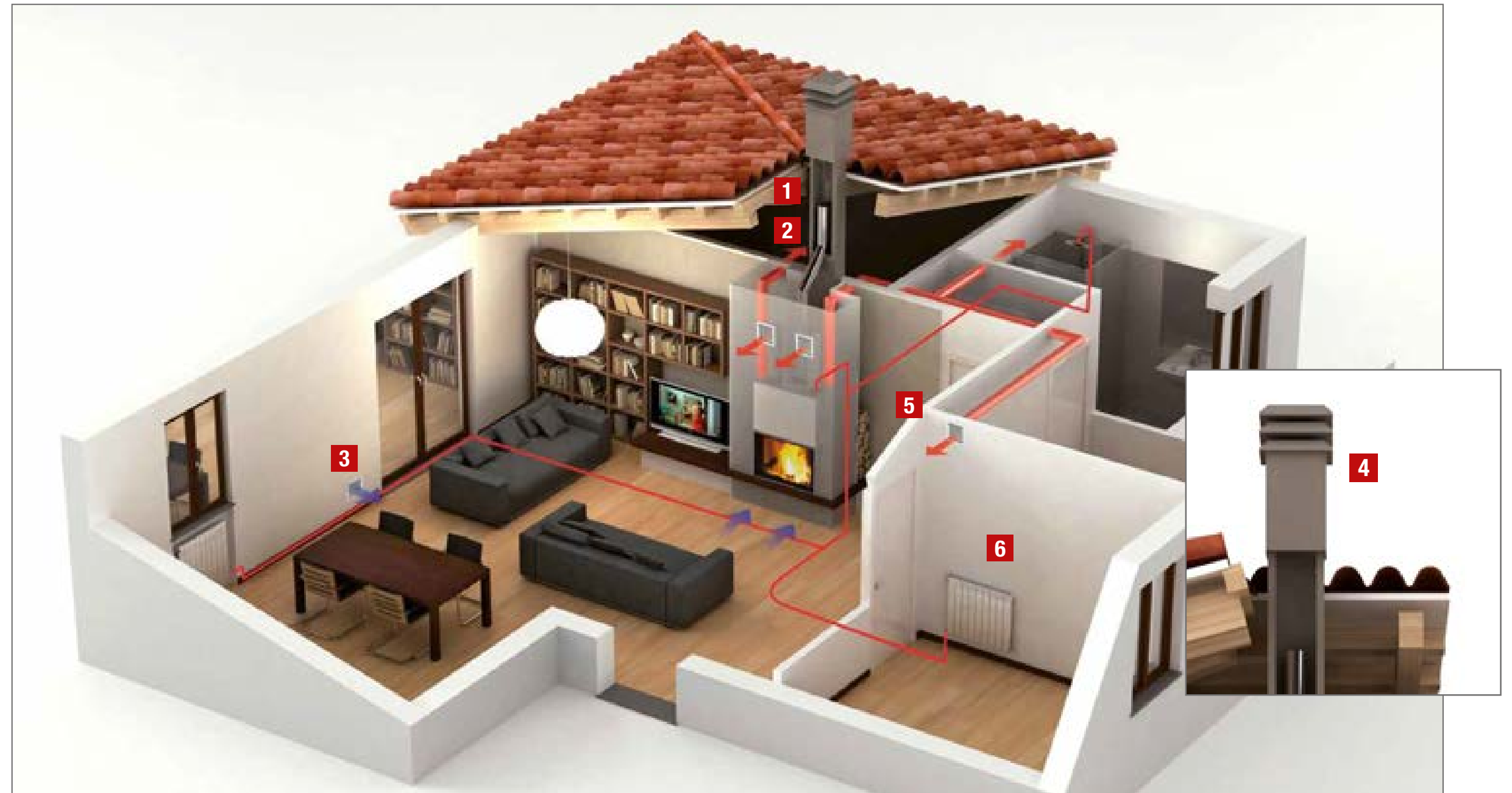
4 Souche de cheminée

Placée au sommet du conduit de cheminée elle doit avoir une section intérieure égale à celle du conduit de cheminée, la section de sortie doit être égale à deux fois le diamètre du conduit de fumée pour garantir une bonne évacuation des résidus de combustion tout en protégeant des intempéries (ex. vent) ou des corps étrangers.



5 Système de gaines

Il est important de déterminer la longueur maximale des gaines en fonction de l'appareil installé.



6 m³ chauffables

L'appareil de chauffage doit être choisi en fonction des exigences spécifiques et en déterminant minutieusement la puissance thermique nécessaire et l'endroit où il doit être installé.



7 m³ Riscaldabili

La donnée est indicative. Pour le dimensionnement correct du générateur, il est nécessaire de s'adresser à un technicien/concepteur agréé. Pour bien choisir la cheminée ou le poêle à installer il est nécessaire de déterminer le volume global à

chauffer, le niveau d'isolation du bâtiment, l'exposition au soleil et la zone climatique. Cela permet de calculer la quantité de chaleur nécessaire pour chauffer la pièce.

Puissance nominale kW	Surface chauffable m³
5 - 8	150 - 200 circa
8 - 12	200 - 300 circa
12 - 20	300 - 500 circa

Par rapport à un besoin de 30 Kcal/h x m³

CONDITIONS GÉNÉRALES DE VENTE

1. Le rapport contractuel découlant de la réalisation de chaque commande est défini par les règles figurant dans les conditions générales de vente ci-dessous. L'acheteur renonce à ses propres conditions générales d'achat, sauf accord contraire, accepté par écrit par LA NORDICA S.p.A. / EXTRAFLAME S.p.A.
2. L'acheteur ne peut révoquer l'ordre d'achat qui sera considéré exécuté dès qu'il recevra la confirmation officielle de LA NORDICA S.p.A. / EXTRAFLAME S.p.A. . Une fois confirmé, l'ordre d'achat ne peut être annulé sans accord préalable écrit par LA NORDICA S.p.A. / EXTRAFLAME S.p.A.. Dans ce cas LA NORDICA S.p.A. / EXTRAFLAME S.p.A. aura la faculté de prétendre une indemnisation pour compenser les frais et charges engagés à cause du commencement de l'exécution de la commande.
3. Les prix indiqués dans les catalogues/tarifs ont un caractère purement indicatif et pourront subir des variations durant la période de validité de ces mêmes catalogues/tarifs en raison de l'augmentation des coûts de production. Une fois confirmés selon les modalités définies sous l'art. 2, les prix de vente prévus dans la commande deviendront définitifs sauf augmentations imprévisibles des coûts de production et indépendants de la volonté de LA NORDICA S.p.A. / EXTRAFLAME S.p.A.. Dans ce cas LA NORDICA S.p.A. / EXTRAFLAME S.p.A. se chargera de communiquer à l'acheteur les augmentations de prix en en indiquant les causes.
4. Sauf accord spécifique contraire, les délais de livraison ont uniquement un caractère indicatif. Dans le cas où l'exécution de l'ordre serait empêchée par des circonstances de force majeure, par une irrégularité des approvisionnements de matières premières ou toute autre circonstance imprévisible, les délais de livraison seront considérés prorogés et les nouveaux délais seront fixés d'un commun accord entre les parties.
5. La livraison des produits à la partie acheteuse sera effectuée EXW Départ usine LA NORDICA S.p.A. / EXTRAFLAME S.p.A. Montecchio Precalcino (Vicenza, Italie) (Incoterms® 2010). Les produits sont vendus avec réserve de propriété et restent la propriété de LA NORDICA S.p.A. / EXTRAFLAME S.p.A. jusqu'à la réception du paiement total du prix convenu.
6. L'acheteur s'engage à vérifier l'exactitude des quantités et l'état des colis expédiés avec le transporteur ou l'expéditionnaire. Toute réclamation portant sur des différences de quantité ou sur la présence de colis endommagés devra être communiquée au transporteur selon les modalités convenues avec le même. Aucune restitution de produit sera acceptée sans accord préalable avec LA NORDICA-EXTRAFLAME. En cas de retours autorisés, les produits devront être restitués port franc et avec l'emballage gratuit ; ils seront accredités au prix d'achat moins une réduction qui sera entre 10% et 30% en conséquence des frais de contrôle et de emballage. En tout les cas, on ne pourra pas prendre en considération des requêtes de retour d'articles qui ne sont pas listés dans le tarif en vigueur au moment de la requête.
7. LA NORDICA S.p.A. / EXTRAFLAME S.p.A. garantit que ses produits sont conformes aux spécifications techniques présentes dans les catalogues et en général dans les publications LA NORDICA-EXTRAFLAME. Les produits sont garantis pour la période de un an à partir de la date d'achat. Pour faire valoir la garantie, l'acheteur doit signaler la non-conformité par écrit au Vendeur en montrant le document d'impôt. En cas de non-conformité, l'acheteur peut demander la réparation des produits défectueux. LA NORDICA S.p.A. / EXTRAFLAME S.p.A. garantit la réparation des produits défectueux gratuitement. La garantie ne s'applique pas en cas de mauvaise utilisation des produits. Egalement, les non-conformités dues à l'utilisation négligente ou insouciant, au non-respect des instructions de fonctionnement de l'appareil, à l'installation dans des endroits qui nécessitent des normes de sécurité spécifiques, à l'installation ou maintenance effectuées par des personnes non autorisées, aux dommages causés pendant le transport ou par des circonstances qui n'ont rien à voir avec les défauts de fabrication et / ou de non-conformité du produit, ne sont pas couvertes par la garantie. LA NORDICA-EXTRAFLAME décline toute responsabilité en cas de dommages matériels ou corporels qui pourraient être causés, directement ou indirectement, à des personnes, à des biens ou à des animaux domestiques à cause de la non-conformité aux instructions données par les catalogues et en général par les publications LA NORDICA S.p.A. / EXTRAFLAME S.p.A., en particulier celles relatives à l'installation, l'utilisation et l'entretien du produit. Cette garantie est la seule garantie fournie par LA NORDICA S.p.A. / EXTRAFLAME S.p.A.. Par conséquent, sauf dans le cas où une négligence grave est prouvée, LA NORDICA S.p.A. / EXTRAFLAME S.p.A. ne sera pas responsable de tout dommage direct ou indirect ou perte de profits en raison de l'utilisation incorrecte des produits.
8. Les produits doivent être installés par un professionnel et utilisés conformément aux caractéristiques techniques données par LA NORDICA S.p.A. / EXTRAFLAME S.p.A.; ils doivent aussi être installés et/ou utilisés dans le respect des normes de sécurité et des dispositions de loi sur l'installation et/ou l'emploi en vigueur dans le Pays où les produits sont installés et/ou utilisés. L'acheteur dégage expressément LA NORDICA S.p.A. / EXTRAFLAME S.p.A. de toute responsabilité dans le cas où les produits commandés ne sont pas conformes aux normes, aux standards et/ou aux spécifications techniques en vigueur dans le Pays où ils sont délivrés ou installés. En faisant sa commande, l'acheteur déclare expressément avoir déjà examiné et vérifié la compatibilité des produits aux standards techniques en vigueur dans le Pays pour lequel ils sont achetés.
9. Les paiements devront être effectués conformément aux modalités communiquées par LA NORDICA S.p.A. / EXTRAFLAME S.p.A.. Le défaut de paiement, voire partiel, des factures au-delà de l'échéance fixée, aura immédiatement pour effet d'engendrer des intérêts au taux selon D.Lgs. 9 Octobre 2002, n. 231, ainsi que l'imputation des frais bancaires et des commissions éventuelles. Tout défaut de paiement, à quelque titre que ce soit, autorisera LA NORDICA S.p.A. / EXTRAFLAME S.p.A. à suspendre tout autre envoi de matériel.
10. Aux termes de l'art. 10 de la Loi 196/2003 l'acheteur est informé que ses données personnelles seront saisies dans la banque des données LA NORDICA S.p.A. / EXTRAFLAME S.p.A., pour permettre le bon déroulement du rapport contractuel et l'application de certaines dispositions de loi, en plus de but de type statistique, commercial, marketing, promotionnels, de protection, gestion et cession du crédit. Les données personnelles concernant l'acheteur sont traitées au moyen d'instruments automatisés et sur papier par des personnes autorisées en employant des mesures de sécurité destinées à en garantir la confidentialité. Les données personnelles concernant l'acheteur peuvent être communiquées aux organismes publics, à des sociétés du groupe, à des sociétés de recouvrement de créances, ou à des sociétés et associations ayant des buts commerciaux, de recherche de marché, de marketing. LA NORDICA S.p.A. / EXTRAFLAME S.p.A. est le propriétaire du système de traitement auquel l'acheteur peut s'adresser pour exercer les droits prévus par l'article 13 de la loi susdite. L'acheteur est par conséquent informé qu'il peut à tout moment avoir accès à ses propres données personnelles, en en demandant la mise à jour, la rectification ou l'effacement et/ou il peut s'opposer à leur traitement.
11. Les droits et les obligations des parties sont assujetties à la loi italienne; le Tribunal de Vicenza est compétent non exclusif pour régler un litige concernant la vente des produits. L'acheteur accepte de manière irrévocable la compétence du Tribunal de Vicenza dans le cas où LA NORDICA S.p.A. / EXTRAFLAME S.p.A. saisirait celui-ci.

Validité des prix à partir du 01/02/2024 jusqu'à notification contraire.

REMARQUES

- La reproduction des couleurs est à titre indicatif, vu qu'elles sont imprimées.
- La quantité (poids) de combustible qui se trouve dans le réservoir et la consommation horaire peuvent changer par rapport au type de granulés de bois utilisé.
- Toutes les données sont relevées en utilisant des pellets homologués conformément aux normes EN ISO 17225-2.
- Les tonalités et les caractéristiques des revêtements peuvent subir de légères variations puisqu'il s'agit de produits naturels.
- La société se réserve le droit d'apporter des modifications aux produits sans préavis.
- Les produits La Nordica et Extraflame peuvent être couverts par des entreprises privées (par ex. brevets, design et marques) de propriété exclusive La Nordica et Extraflame. Il est interdit de violer de tels droits et également de déplacer, de supprimer ou de changer les marques appliquées sur les produits et d'en appliquer d'autres.
- Volume de chauffe m³: la donnée est indicative. Pour le dimensionnement correct du générateur, il est nécessaire de s'adresser à un technicien/concepteur agréé.
- Avant l'achat, demandez à Votre revendeur toutes les informations qui regardent l'appareil. Il faut respecter toutes les lois et réglementations nationales, régionales, provinciales et communales existantes dans le pays où a été installé l'appareil, ainsi que les instructions contenues dans le présent manuel.
- Les images contenues dans le présent document doivent être considérées comme purement représentatives de l'aspect esthétique du produit et ne constituent donc pas des indications relatives aux performances ou aux caractéristiques techniques de ce dernier.
- Les données du catalogue peuvent être arrondies à la première décimale.
- Les produits La Nordica-Extraflame sont approuvés pour fonctionner uniquement avec une alimentation 230V 50Hz. L'utilisation avec des tensions et/ou fréquences différentes peut compromettre la fonctionnalité et la sécurité des produits.
- Les façiences (où présent) sont des produits de haute fabrication artisanale et comme tels, elles peuvent présenter de très petits grumeaux, des craquelures et des imperfections chromatiques. Ces caractéristiques sont la preuve de leur grande valeur. L'email et la faïence, pour leur différent coefficient de dilatation, produisent des microfissures (craquelure) qui en démontrent l'authenticité.
- Les revêtements en pierre sont des matériaux naturels et sont donc sujets aux variations esthétiques ou chromatiques entre une pièce et l'autre, ces caractéristiques représentent la beauté et le caractère unique du produit et ne peuvent pas être considérées comme des défauts.

ENERGY LABEL



A partir du 1er Janvier 2018, l'étiquetage énergétique est en vigueur également pour tous les générateurs de chaleur pour le chauffage de la biomasse avec ou sans la production d'eau chaude.

Cette indication, basée sur les directives et les règlements de l'Union européenne, attribue une classe de mérite (de G à A++) et permet aux clients de faire des choix éclairés en fonction des consommations et de l'efficacité.

LES CERTIFICATIONS



Règlement italien concernant l'obtention du certificat environnemental pour les générateurs de chaleur alimentés par de la biomasse combustible solide (classification de 1 à 5 étoiles).



Uniquement pour l'Italie: avec le décret ministériel DM 28/12/12, mieux connu sous le nom de «Compte Thermique», un incitation spéciale vient attribuée pour le remplacement des anciens appareils par de nouveaux produits présentant certaines caractéristiques.



Label français de l'agence (ADEME) pour l'environnement et l'énergie. Les produits certifiés "Flamme Verte" garantissent les meilleures performances énergétiques et les exigences environnementales.



Certification délivrée par le Centre Scientifique et Technique du Bâtiment – CSTB – pour les appareils étanches testés en conditions d'installation étanche.



Certification délivrée par l'Office fédéral allemand de l'économie et du contrôle des exportations pour la promotion d'une utilisation efficace de l'énergie de la biomasse.

MFB

Uniquement pour l'Allemagne:Raccordement autorisé – pour l'Allemagne seulement, sur une cheminée commune (raccordement en multiple), pourvu que les exigences des normes régionales et nationales, y compris DIN EN 13384-2, DIN V 18160-1, DIN 18896 et MFeuV-2007 (Muster-Feuerungsverordnung), soient strictement respectées et que le ramoneur du département ait vérifié et approuvé les conditions d'installation.

BImSchV

Règlement allemand pour la limitation des émissions.

15a B-VG

Conformité à l'art. 15a de la loi constitutionnelle fédérale autrichienne sur la protection de l'environnement.

ECODESIGN

Certification européenne qui définit les lignes directrices pour l'éco-conception de produits pour le chauffage à la biomasse.

LEGENDE

kW-N: Puissance nominale utile (kW)

kg/h: Consommation (kg/h)

kg: Poids net (kg)

kW-H₂O: Puissance rendue à l'eau (kW)

Ø mm: Diamètre sortie de fumées (mm)
S = au-dessus
P = à l'arrière
Lat.D = Latéral droit
Lat.G = Latéral gauche

W: Absorption électrique (W)

m³: m³ que l'on peut chauffer (30 kcal/h x m³)

%: Rendement (%)

bar: Puissance d'exercice (bar)

kg-l: Capacité totale réservoir (kg-l)

Dim. LxHxP: Dimensions LxHxP (mm)

Hermeticité: Chambre de combustion et réservoir hermétiques: technologie et innovation au service de votre sécurité



SE SENTIR À LA MAISON
Un choix naturel

 **NORDICA**[®]
Extraflame
Réchauffe votre vie.

RESTER À JOUR:

télécharger la dernière version disponible du catalogue





La Nordica S.p.A.

Via Summano, 104 • 36030 Montecchio Precalcino - Vicenza - Italy
Tel. +39 0445 804000
info@lanordica.com

Extraflame S.p.A.

Via dell'Artigianato, 12 • 36030 Montecchio Precalcino - Vicenza - Italy
Tel. +39 0445 865911
info@extraflame.it

www.lanordica-extraflame.com

9300212-001

